



2019학년도 수시 신입생 모집요강

정원내









NAVI인재
지역인재
일반
사회기여 및 배려자
고른기회
특기자

정원외

농어촌
특성화고동일계
특성화고졸재직자
기회균등
특수교육



국립 한국교통대학교 수시모집 주요특징

-  4년제 일반 국립대로 수시 6회 제한 적용
-  학생부종합전형(NAVI인재전형, 지역인재전형) 제출서류 간소화
 - ❖ 교사추천서 제외, 자기소개서 4번 문항 삭제
-  서류 및 면접 평가의 공정성 확보
 - ❖ 입시자료(학교생활기록부, 자기소개서)에 부모(친인척 포함) 직업 기재시 불이익 조치
 - ❖ 출신고교, 수험자료, 성명이 공개되지 않는 블라인드 면접 실시
-  우리대학 전형간 복수 지원 가능
 - ❖ 수시모집 전형간 복수지원 가능(단, 동일전형 내에서 모집단위간 복수지원 불가)
-  일반전형(일부학과) 수능최저학력기준 변경
 - ❖ 간호학과 : 상위 3개영역 등급 합 10 이내 → 12 이내로 완화
 - ※ 물리치료학과 : 2018학년도부터 상위 3개영역 등급 합 12이내 적용
 - ❖ 건설환경도시교통공학부[야간] : 상위 3개영역 등급 합 15 이내 → 폐지
-  수시 일반전형 모든 모집단위 한국사 수능최저 6등급 적용
 - ❖ 음악학과, 스포츠학부, 건설환경도시교통공학부(야간) : 미적용
 - ※학생부종합전형(NAVI인재전형, 지역인재전형), 정원 내 특별전형, 정원 외 특별전형 : 미적용
-  교차지원 가능(모든 모집단위 적용)
 - ❖ 이과생 → 인문계열, 문과생 → 자연계열 지원 가능
-  학교생활기록부 반영 방법
 - ❖ 고교 재학시 이수한 전체 교과목 반영
 - 졸업예정자 : 3학년 1학기까지 반영
 - 졸업자 : 전체학년 반영



C O N T E N T S

I. 2019학년도 전형 요약 및 주요 변경사항	02
II. 2019학년도 수시 모집단위 및 모집인원	04
III. 원서 접수 및 전형일정 안내	07
IV. 원서접수 유의사항	08
V. 전형료 및 등록포기(환불)안내	10
VI. 전형일정	11
VII. 세부 전형별 안내	
가. 학생부종합(NAVI인재, 지역인재)	12
나. 학생부교과(일반전형)	19
다. 학생부교과(사회기여 및 배려자전형)	21
라. 학생부교과(고른기회전형)	23
마. 실기위주(일반전형, 농어촌전형, 특수교육전형)	26
바. 실기위주(특기자)	29
사. 학생부교과(농어촌전형-정원외)	31
아. 학생부교과(특성화고동일계전형-정원외)	34
자. 학생부교과(특성화고졸 재직자전형-정원외)	37
차. 학생부교과(기회균등전형-정원외)	39
카. 학생부교과(특수교육대상자전형-정원외)	42
VIII. 학교생활기록부	
• 학교생활기록부 반영방법	44
IX. 스포츠학부 실기고사 종목별 채점표	46
X. 제출서류 안내(서식 포함)	
가. 제출서류 안내	47
나. 제출서식 안내	
〈서식1〉 지방자치단체장 수상실적 확인서	49
〈서식2〉 특기자전형 수상실적 확인서	50
〈서식3〉 농어촌전형 지원자격 확인서	51
〈양식1호〉 자기소개서	52
XI. 학사안내	
가. 장학안내	54
나. 공군 ROTC 안내	57
다. 국제교류 안내	58
라. 등록금 안내	60
마. 생활관(기숙사) 안내	61

I 2019학년도 전형 요약 및 주요 변경사항

가. 2019학년도 수시 전형 요약

구분	전형유형	전형명	전형방법 *()는 실질반영비율		모집 인원	모집단위	
			1단계	2단계			
정 원 내	학생부종합	NAVI인재전형	1단계	서류종합 100(100)	486명	전 모집단위	
			2단계	1단계 성적 60(60), 면접 40(40)			
		지역인재전형	1단계	서류종합 100(100)	48명	"	
			2단계	1단계 성적 60(60), 면접 40(40)			
	학생부교과	일반전형	학생부교과 100(100)			693명	전 모집단위
		사회기여및배려자전형				38명	"
		고른기회전형				58명	"
	실기	일반전형	학생부교과 60(26.47), 실기 40(73.53)		21명	스포츠학부	
			학생부교과 20(5.66), 실기 80(94.34)		18명	음악학과	
		특기자	학생부교과 20(5.66), 경기실적 50(58.96), 실기 30(35.38)		3명	스포츠학부	
정 원 외	학생부교과	농어촌전형	학생부교과 100(100)		43명	전 모집단위	
		특성화고동일계전형	학생부교과 100(100)		28명	"	
		특성화고졸재직자전형	학생부교과 100(100)		20명	"	
		기회균등전형	학생부교과 100(100)		31명	"	
		특수교육전형	학생부교과 100(100)		11명	"	
	실기	농어촌전형	학생부교과 60(26.47), 실기 40(73.53)		2명	스포츠학부	
			학생부교과 20(5.66), 실기 80(94.34)		1명	음악학과	
합계					1,501명		

- ◆ 특수교육전형은 모집단위 미지정으로 모집함
- ◆ 학생부종합전형은 입학사정관이 평가하는 전형이며, 1단계에서 모집인원의 3배수(항공서비스학과는 7배수)를 선발하고, 2단계에서 1단계 성적과 면접점수를 합산하여 최종 선발함

나. 2019학년도 수시 주요 변경사항

1. 학생부종합(NAVI인재전형, 지역인재전형) 제출서류 간소화

◆ 자기소개서 4번 문항 삭제 : 당초 4개 문항 ⇒ 3개 문항

2018학년도	
전형명	제출서류
NAVI인재전형	교사추천서, 자기소개서 (온라인 입력 제출)
지역인재전형	

2019학년도	
전형명	제출서류
NAVI인재전형	자기소개서 (온라인 입력 제출)
지역인재전형	

2. 수능최저학력기준 완화

2018학년도	
모집단위	수능최저학력기준
간호학과	상위 3개영역 등급 합 100내

2019학년도	
모집단위	수능최저학력기준
간호학과	상위 3개영역 등급 합 120내

3. 수능 한국사 최저학력기준 변경

2018학년도	
모집단위	한국사
전 모집단위	한국사 최저 6등급 이내

2019학년도	
모집단위	한국사
전 모집단위(일부제외)	한국사 최저 6등급 이내
스포츠학부 음악학과 건설환경도시교통공학부(야)	폐지

4. 스포츠학부 실기고사 종목 변경

2018학년도	
모집단위	실기종목(배점)
스포츠학부	제자리멀리뛰기(150점)
	20m왕복달리기(150점)
	윗몸일으키기(100점)

2019학년도	
모집단위	실기종목(배점)
스포츠학부	제자리멀리뛰기(150점)
	20m왕복달리기(150점)
	핸드볼공던지기(100점)

5. 특기자 성적반영 요소별 반영비율 변경

2018학년도			
전형명	경기실적	실기	합계
특기자	60% (600)	40% (400)	100% (1000)

2019학년도				
전형명	학생부교과	경기실적	실기	합계
특기자	20% (200)	50% (500)	30% (300)	100% (1000)

II 2019학년도 수시 모집단위 및 모집인원

정원 내 모집

단과대학	모집단위	전공	학생부종합		학생부교과			실기		학생부교과	계
			NAVI 인재	지역 인재	일반	사회기여 및 배려자	고른 기회	일반	특 기 자	일반	
										야간	
융합 기술 대학 (총주)	기계자동차항공공학부	기계공학전공 자동차공학전공 항공·기계설계전공	42	3	60	3	5				113
	기계자동차항공공학부[야간]	기계공학전공(야)								12	12
	전자· 전기 공학부	전자공학과 ★	30	5	58	3	6				102
	전기공학부	전기공학전공	9	1	14	1	1				26
		전기공학전공[야간]								13	13
공과 대학 (총주)	건설환경도시교통공학부	토목공학전공 환경공학전공 도시교통공학전공	27	9	45	3	3				87
	건설환경도시교통공학부[야간]	환경공학전공(야)								13	13
	화학신소재공분자공학부	화학생물공학전공 신소재공학전공 나노고분자공학전공	38	4	65	3	6				116
	산업경영안전공학부	산업경영공학전공 안전공학전공 ★	28	2	32	2	3				67
	산업경영안전공학부[야간]	안전공학전공(야)								15	15
	건축학부	건축공학전공 ★ 건축학전공(5년제) ◎	19	3	30	2	3				57
	디자인학부	산업디자인전공 커뮤니케이션디자인전공	12	2	13		2				29
컴퓨터정보기술공학부	컴퓨터공학전공 소프트웨어학전공 의료IT공학전공	24	3	37	2	4				70	
인문 사회 대학 (총주)	글로벌어문학부	영어영문학전공 비즈니스영어전공 중국어전공 한국어문학전공	35	4	61	4	6				110
	행정학부	행정학전공 행정정보학전공	14	3	25	2	2				46
	경영·통상·복지학부	경영학전공 융합경영전공 국제통상전공 사회복지학전공	28	3	39	2	3				75
	음악학과		3					18			21
	스포츠학부	스포츠건강관리학전공 스포츠산업학전공						21	3		24
	항공서비스학과		21								21
	항공운항학과		27								27
	유아교육학과(중평)		6	1	10	1	1				19
보건 생명 대학 (중평)	간호학과		14		21	1	2				38
	식품생명학부	식품공학전공 식품영양학전공 생명공학전공	23	3	30	1	3				60
	물리치료학과		8	1	13	1	1				24
	응급구조학과		8 (남5,여3)	1	14 (남8,여6)	1	1				25
	유아특수교육학과		9								9
	철도대학 (의왕)	철도경영·물류·컴퓨터학부	철도경영·물류학전공 컴퓨터정보공학전공 ★	14		25	2	2			
철도공학부		철도운전시스템전공 ● 철도차량시스템전공 철도인프라시스템공학전공 철도전기전자전공	28		48	4	4				84
자유전공 학부	자유전공학부(총주/중평)		8								8
	자유전공학부(의왕)		11								11
합계			486	48	640	38	58	39	3	53	1,365

※ 특기자 : 스포츠학부 특기자는 테니스 남자 2명, 탁구 여자 1명 총 3명 모집함.

정원 외 모집

단과 대학	모집단위	전공	학생부교과					실기	합계
			농어촌	특성학교 동일계	기회 균등	특성학교 출제직자	특수 교육	농어촌	
융합 기술 대학 (충주)	기계자동차항공공학부	기계공학전공 자동차공학전공 항공·기계설계전공	3	3	3			9	
	기계자동차항공공학부[야간]	기계공학전공(야)				5		5	
	전자· 전기 공학부	전자공학과★		3	2	3			8
		전기공학전공		1	1	1			3
		전기공학전공[야간]					5		5
공과 대학 (충주)	건설환경도시교통공학부	토목공학전공 환경공학전공 도시교통공학전공	3	2	3			8	
	건설환경도시교통공학부[야간]	환경공학전공(야)				5		5	
	항공신소재고분자공학부	항공생물공학전공 신소재공학전공 나노고분자공학전공	3	2	2			7	
	산업경영 안전공학부	산업경영공학전공 안전공학전공 ★	2	2	2			6	
	산업경영 안전공학부[야간]	안전공학전공(야)				5		5	
	건축학부	건축공학전공 ★ 건축학전공(5년제) ◎	2	1	2			5	
	디자인학부	산업디자인전공 커뮤니케이션디자인전공	1					1	
	컴퓨터정보기술공학부	컴퓨터공학전공 소프트웨어학전공 의료IT공학전공	3	2	2			7	
인문 사회 대학 (충주)	글로벌어문학부	영어영문학전공 비즈니스영어전공 중국어전공 한국어문학전공	4		4			8	
	행정학부	행정학전공 행정정보학전공	2	2			11	4	
	경영·통상·복지학부	경영학전공 융합경영전공 국제통상전공 사회복지학전공	4	3				7	
	음악학과							1	
	스포츠학부	스포츠건강관리학전공 스포츠산업학전공						2	
	항공서비스학과								
	항공운항학과								
	유아교육학과(중평)	◆							
보건 생명 대학 (중평)	간호학과	▣♣	1		1			2	
	식품생명학부	식품공학전공 식품영양학전공 생명공학전공	3	2				5	
	물리치료학과		1		1			2	
	응급구조학과		1		1			2	
	유아특수교육학과	◆							
	철도경영·물류·컴퓨터학부	철도경영·물류학전공 컴퓨터정보공학전공 ★	2	2	2			6	
철도 대학 (의왕)	철도공학부	철도운전시스템전공 ● 철도차량시스템전공 철도인프라시스템공학전공 철도전기전자전공	4	4	4			12	
	자유전공학부(충주/중평)								
자유 전공 학부	자유전공학부(의왕)								
합계			43	28	31	20	11	3	136

※ 정원외 모집인원은 학생부교과 특수교육 전형의 모집단위 미지정 선발인원 11명을 포함한 인원임

모집 안내사항

- 모집단위별 모집인원은 **대학구조조정(통·폐합 등)**으로 인해 변경될 수 있으며, 변경될 경우 한국교통대학교 입학홈페이지 (<http://www.ut.ac.kr/ipsi.do>)에 공고함
- ‘★’ 공학교육인증제 실시학과로 **공학교육인증프로그램의 해당 교육과정을 반드시 이수하여야 함(단, 야간학과는 공학교육인증제 학과에서 제외됨)** / ‘▣’ 교직과정 설치학과임 / ‘◎’ 건축학교육인증프로그램 실시학과임 / ‘◆’ 사범계열 학과임 / ‘●’ 철도운전 적성검사 실시학과임 / ‘♣’ 간호교육인증프로그램 설치학과임
- 응급구조학과 : [남 60%, 여 40%] 비율로 분할 모집함(단, 어느 한쪽이 모집인원에 미달되는 경우와 모집인원이 1명인 경우에는 분할모집 비율을 적용하지 않고 성적순으로 선발함)
- 특기자 : 스포츠학부 특기자는 **테니스 남자 2명, 태권 여자 1명** 총 3명 모집함
- 특수교육대상자 : 모집단위별 10%를 초과할 수 없으며 항공서비스학과, 항공운항학과, 간호학과, 물리치료학과, 유아교육학과, 유아특수교육학과, 자유전공학부는 모집하지 않음
- 자유전공학부(총주/중평) : 2학년 진급시 학과(전공)선택(일부학과 제외)
(제외학과 : 건축학전공, 음악학과, 스포츠학부, 항공서비스학과, 항공운항학과, 간호학과, 물리치료학과, 응급구조학과, 유아교육학과, 유아특수교육학과, 철도대학 전체전공)
- 자유전공학부(의왕) : 2학년 진급시 철도대학 소속 전공만 선택 가능
- 전공선택 : 학부 또는 자유전공학부로 입학한 학생은 2학년 진급시 해당학부 소속의 전공을 선택할 수 있으며, 전공별 수용인원을 초과하여 지원한 경우 1학년 성적을 반영함

의료과정 운영학과 평가·인증 결과 현황

모집단위	인증기관	인증결과	유효기간	비고
간호학과	(재)한국간호교육평가원	인증	2013.12.11. ~ 2018.12.10.	간호학 학사학위 프로그램

철도운전시스템전공 적성검사 안내

- 철도운전시스템전공은 향후 철도차량 운전면허 취득을 위해 『철도안전법』에서 지정한 적성검사를 필해야 함

검정고시출신자 대입전형자료 온라인 제공 안내

- 대입전형자료 온라인 제공을 원하는 지원자는 시도교육청 나이스 대국민서비스 검정고시 대입전형홈페이지(www.neis.go.kr)에서 본인의 고졸 검정고시 합격 및 성적자료를 확인하고 온라인 제출 신청
- 입학원서 작성시, 나이스 대국민서비스 검정고시 대입전형홈페이지(www.neis.go.kr)에서 온라인 제출을 신청한 지원자는 '제공동의 확인번호'를 확인하여 입력
- 검정고시 대입전형자료는 5년간의 대상기간 자료를 온라인으로 제공함
(수시) 온라인으로 제공되는 자료는 2014년도 제1회 ~ 2018년도 제1회 합격 및 성적 증명자료이며, 2014년도 이전 및 2018년도 제2회 검정고시 합격 및 성적 증명자료는 제공되지 않으므로 기존의 오프라인 방식으로 제출
(정시) 온라인으로 제공되는 자료는 2014년도 제1회 ~ 2018년도 제2회 합격 및 성적 증명자료이며, 2014년도 이전 검정고시 합격 및 성적 증명자료는 제공되지 않으므로 기존의 오프라인 방식으로 제출
※ 온라인 자료 제공에 동의한 지원자도 인터넷 원서접수 시 오프라인(등기, 택배, 방문)으로 제출 가능

Ⅲ 원서 접수 및 전형일정 안내

가. 2019학년도 수시 원서접수 안내

구분		일정	
입학원서접수		2018. 9. 10.(월) 10:00 ~ 9. 14.(금) 19:00	
		<ul style="list-style-type: none"> 수시모집에서 6개 전형을 초과하여 지원한 경우 지원자격을 부여하지 않을 예정이므로 수험생은 이를 유의하여 지원하여야 함(타 대학에 지원한 횟수를 포함하며, 산업대학·전문대학에 지원한 경우는 제외) 지원자가 6개 전형을 초과하여 지원할 경우 초과 접수한 전형은 모두 접수 취소됨 	
학생부종합전형 (NAVI인재, 지역인재) 서류제출 및 입력		2018. 9. 17.(월) 18시까지	<ul style="list-style-type: none"> 자기소개서 : 온라인 입력 학생부(온라인 미동의자 or 미지원 고교 졸업(예정)자) ⇒ 등기우편 또는 방문제출
학생부종합전형 외 지원자 서류제출(해당자에 한함)		2018. 9. 19.(수) 18시까지	서류제출 발송용 라벨(주소)을 출력·부착한 후 등기우편 또는 우리대학 방문 제출(기한내 미제출시 불합격 처리함)
실기고사	음악학과	2018. 10. 11.(목)	<ul style="list-style-type: none"> 면접고사 시간과 장소는 1단계 합격자 발표 시 우리대학 홈페이지에 공고함 실기고사 시간과 장소는 실기고사일 2~3일전에 우리대학 홈페이지에 공고함 당일 수험표와 신분증(본인임을 확인할 수 있는 주민등록증, 운전면허증, 여권, 기타 관공서 또는 공공기관이 발행한 사진이 첨부된 신분증명서)을 반드시 지참하여야 함 ※ 고사 불참시 사정대상에서 제외하며 불합격 처리함
	스포츠학부	2018. 10. 12.(금)	
학생부 종합전형 (NAVI인재, 지역인재)	1단계 합격자발표	2018. 10. 31.(수) 16시 예정	<ul style="list-style-type: none"> 합격자가 총원합격자 발표기간 중 다른 대학의 총원합격 통보를 받은 경우 등록을 원하지 않는 대학에 대해 등록포기의사를 즉각 전달하여야 함 합격취소 및 등록금 환불요청서는 입학관련 홈페이지에서 신청할 수 있음
	면접고사	2018. 11. 19.(월) ~ 11. 30.(금) 예정	
합격자발표		2018. 12. 14.(금) 16시 예정	
최초합격자 등록기간	등록기간 (예치금납부기간)	2018. 12. 17.(월) ~ 12. 19.(수)	<ol style="list-style-type: none"> 등록확인 예치금으로 총등록금액의 10% 범위내 우선 납부하며 미등록시 불합격 처리 됨 납부장소 : 농협중앙회 전국지점(단위농협포함)
	최종등록	2019. 1. 30.(수) ~ 2. 1.(금)	등록예치금을 제외한 나머지 금액 납부(미등록시 불합격 처리됨)

※ 장애우 학생이 면접고사 또는 예체능 실기고사에 응시할 경우 요청 시 고사장 이동에 필요한 도우미학생을 배치하여 운영할 예정입니다.

나. 원서접수 절차



다. 주요 문의처

구분	담당부서 및 연락처	구분	담당부서 및 연락처
원서접수(접수 및 결제)		생활관	총주생활관 행정팀 ☎ 043) 841-5903
학생부교과, 실기위주 전형	입학팀 ☎ 043) 841-5015~6		증평생활관 행정팀 ☎ 043) 820-5151~2
학생부종합전형	입학사정관팀 ☎ 043) 841-5017~8		의왕생활관 행정팀 ☎ 031) 460-0525

IV 원서접수 유의사항

모든 지원자는 우리대학 입학홈페이지와 아래 사항을 유의하여 지원하여 주시기 바랍니다.

가. 기본사항

- 1) 원서접수는 취소 또는 변경할 수 없으며 제출서류는 반환되지 않음
- 2) 우리대학 모든 모집단위는 **문·이과 관계없이 지원 가능함**(교차지원 가능)
- 3) 지원자격 확인 또는 기타 필요한 경우 관련서류를 추가로 요구할 수 있음
- 4) 대입지원시 부정한 방법으로 지원하거나 지원자격이 우리대학 요구사항에 맞지 않을 경우 입학 무효 및 별도의 처벌을 받을 수 있음

나. 원서지원 횟수 제한 범위

- 1) 수시모집에서 6개 전형을 초과하여 지원한 경우 **지원 자격을 부여하지 않으므로** 수험생들은 이를 유의하여 지원하여야 함(타 대학에 지원한 횟수를 모두 포함하며, 산업대학·전문대학에 지원한 경우는 횟수에 포함하지 않음)
- 2) 대학(교육대학 포함, 산업대학·전문대학 제외)은 수시모집의 모든 전형에서 **지원횟수 6회를 초과하여 지원한 학생의 전형에 대해서는 지원 자격을 부여할 수 없고 초과 접수한 모든 전형은 접수 취소** 처리됨(원서접수 시간 순)
※ 재외국민과 외국인전형도 수시모집 지원 횟수 제한 전형에 포함됨(단, 부모 모두 외국인인 전형 제외)
- 3) 수시모집 대학(산업대학, 교육대학, 전문대학 포함)의 합격자(최초합격자 및 충원합격자)는 **등록여부와 상관없이 정시모집 및 추가모집 지원 불가**

다. 원서접수 관련사항

- 1) 입학원서 접수(전형료 결제)를 완료하여 수험번호가 부여된 후에는 전형유형 및 모집단위 등 작성(입력) 사항을 변경 및 취소할 수 없으므로 원서접수 전에 모집요강을 정확히 숙지하고 전형료 결제 전, 원서에 입력한 내용을 반드시 확인하고 오류사항을 수정하여야 함
- 2) 하나의 전형으로는 하나의 모집단위만 선택 가능하며 전형이 다를 경우 일부 복수지원 가능
- 3) 원서접수 시 24KB이하의 사진파일을 준비해야 함(※사진은 3×4Cm로 3개월 이내 촬영 한 것이어야 함)
- 4) 입학원서에 작성(입력)된 연락처가 전형기간 중 변경될 경우 즉시 우리대학 글로벌입학본부로 변경 통보하여야 하며, 입학원서에 기재된 **연락처의 오류 또는 연락이 되지 않아 발생하는 모든 불이익(합격취소 등)은 지원자 본인의 책임임**
- 5) 외국고등학교 출신자 중 우리대학이 정한 교과 성적 산출이 불가능한 경우에는 지원할 수 없음

라. 개인 정보 수집·이용에 관한 사항

우리대학은 대학입학전형을 위해 아래와 같이 지원자의 개인정보를 수집·이용함

- 지원자정보 : 성명, 주민등록번호, 주소, 전화번호, 휴대전화번호, 보호자휴대전화번호, 이메일주소, 학생부 및 대학수학능력시험 성적, 환불계좌번호 등
- 학교정보 : 최종학력, 재학여부, 출신고교명, 졸업(예정)년도, 고교전화번호, 고교팩스번호 등
- 기타 : 자기소개서 등
- 수집된 정보는 대학입학, 충원, 장학, 학사, 통계 업무 및 신입생 오리엔테이션 등의 목적으로 사용하며, 원서접수 시 개인정보 활용 및 제공하는 것에 동의하는 것으로 간주함
- 지원자 개인정보는 입학전형 외에 어떠한 용도로도 이용·제공되지 않으며, 개인정보 보유기간 경과 및 처리목적 달성 등 개인정보가 불필요하게 되었을 때에는 해당 개인정보를 파기함(입학자의 개인정보 중 일부항목은 학적자료로 활용될 수 있음)

마. 대학수학능력시험 성적자료 온라인 제공에 대한 동의

- 1) 온라인 제공 대상 : 2019학년도 대학수학능력시험 응시자 중 우리대학 지원자 성적 자료
- 2) 수집항목 : 2019학년도 대학수학능력시험 응시자 중 우리대학 지원자 성적 자료

- 지원자정보
 - 인적사항 : 수험생 성명, 주민등록번호, 대학수학능력시험 수험번호
 - 응시사항 : 응시유형, 선택과목
 - 성적사항 : 영역별 / 과목별 등급
- 온라인 제공 동의(필수항목) : 공통원서 작성 시 개인정보제공(대학수학능력시험 성적 제공)에 동의하는 것으로 간주함
- 사용목적 : 계열별 수능 필수 영역 응시 여부 확인, 수능최저학력기준 충족 여부 확인, 대학 입학, 장학, 학사, 통계 업무 등의 목적으로 사용

바. 복수지원 관련사항

- 1) 복수지원 허용범위 : 수시모집 전형기간이 같아도 최대 6개 전형 이내에서 지원 가능함
- 2) 우리대학내 일부전형 복수지원 가능

〈 복수지원 허용범위 〉

구분	학생부종합		일반전형	사회기여 및 배려자전형	고른기회전형	특기자	※정원의외 특별전형
	NAVI인재	지역인재					
복수지원 가능여부	○	×	○		×		
	○	×	×		○		
	×	○	○		×		
	×	○	×		○		
	×	×	○		○		

※ 정원의외특별전형 : 농어촌전형, 특성화고동일계전형, 특성화고졸재직자전형, 기회균등전형, 특수교육대상전형

사. 등록 관련사항

- 1) 합격자 발표는 반드시 입학홈페이지(<http://www.ut.ac.kr/ipsi.do>)에 게시한 합격자조회 페이지에서 확인해야 하며, 합격 미확인으로 인한 불이익에 대한 책임은 지원자 본인에게 있음
- 2) 수시모집 합격자가 총원기간 발표 기간 중 다른 대학의 합격통보를 받은 경우 합격자는 등록을 원하지 않는 대학에 즉시 등록포기의사를 전달해야 함
- 3) 모집시기별로 지원하여 입학할 학기가 같은 2개 이상의 대학(교육대학·산업대학·전문대학 포함)에 합격한 자는 하나의 대학에만 등록해야 함
- 4) 수시모집에서 합격한 대학에 이미 등록을 한 자가 다른 대학의 수시모집에 총원합격하여 그 대학에 등록하고자 할 경우에는 선 등록한 대학을 포기한 후, 총원합격 대학에 등록하는 것을 원칙으로 함
- 5) 총원마감일 이후에 등록을 포기하는 경우, 예비 합격자는 합격의 기회가 차단되어 입학기회를 잃게 됨으로 총원기간 내에 등록포기신청
- 6) 수시모집 합격자(최초합격자 및 총원합격자)는 등록 여부와 상관없이 정시 및 추가모집 지원불가

아. 불합격처리, 입학(합격) 취소 관련사항

- 1) 한국대학교육협의회 대학지원방법 및 복수지원 관련사항을 위반한 자
- 2) 우리대학에서 요구하는 전형별 지원자격에 부합하지 않는 자
- 3) 면접고사 및 실기고사(음악학과, 스포츠학부)에 응시하지 않는 자
- 4) 필수 제출서류를 제출하지 않거나 불성실하게 작성한 자
- 5) 서류 위조 및 변조, 표절, 대리시험 등 부정행위와 지원방법을 위반한 사실이 확인된 자
- 6) 우리대학에 지원하여 합격한 자가 2019년 2월 말일까지 해당 고등학교를 졸업하지 못한 자

자. 면접 관련사항

- 1) 면접 및 실기고사 당일 신분증(본인임을 확인할 수 있는 주민등록증, 운전면허증, 여권, 기타 관공서 또는 공공기관이 발행한 사진이 첨부된 신분증명서)을 반드시 지참하여야 하며, 대상자는 지정된 시간까지 면접(실기)장소에 입실하여 유의사항을 전달받고 고사에 임해야 함
- 2) 면접 및 실기고사에 응시하지 않으면 합격자 선발대상에서 제외함
- 3) 휴대전화기, 무전기 등 통신기기 휴대를 금함

V 전형료 및 등록포기(환불)안내

가. 전형료 안내

전형구분	전형료	1단계전형 불합격자 반환		면제	실납부 전형료
		반환액	반환계좌		
NAVI인재전형, 지역인재전형	31,000원	10,000원	원서에 기재된 반환계좌로 송금	0원	31,000원
일반전형, 사회기여 및 배려자전형, 농어촌전형, 특성화고동일계전형, 특성화고졸재직자전형, 특수교육전형 (단, 음악학과, 스포츠학부 제외)	23,000원			0원	23,000원
특기자 일반전형(음악학과, 스포츠학부) 농어촌전형(음악학과, 스포츠학부) 특수교육전형(음악학과, 스포츠학부)	31,000원			0원	31,000원
*고른기회전형, *기회균등전형	23,000원			23,000원	0원

*기초생활수급자(차상위계층자, 한부모가정대상자 포함)가 (정원내)고른기회전형, (정원외)기회균등전형에 지원할 경우 전형료를 면제함

나. 전형료 환불 및 면제사항(고등교육법시행령 제42조의 3)

◆ 납부한 전형료는 반환될 수 있으며, 반환사유와 금액은 아래와 같음

반환사유	반환금액
◇입학전형에 응시한 사람이 착오로 과납한 경우	과납한 금액
◇대학의 귀책사유로 입학전형에 응시하지 못한 경우	납부한 입학전형료 전액
◇천재지변으로 인하여 입학전형에 응시하지 못한 경우	납부한 입학전형료 전액
◇질병 또는 사고 등으로 의료기관에 입원하였거나 본인의 사망으로 입학전형에 응시하지 못한 경우(해당 사항을 증명할 수 있는 경우에 한함)	납부한 입학전형료 전액
◇학생부종합전형(NAVI인재, 지역인재) 1단계 서류평가 결과 탈락된 자 : 2단계 면접전형 비용을 입학원서에 기재된 계좌로 반환함	10,000원
◇천재지변, 질병 등 불가항력적 사유로 인하여 면접 및 실기고사에 응시하지 못하는 경우(해당 사항을 증명할 수 있는 경우에 한함)	10,000원
◇수시 6개 전형 초과가 확인된 경우(지원을 취소함)	납부한 입학전형료 전액

※ 입학전형관련 수입·지출에 따른 잔액을 해당 학년도 4월 30일까지 입학전형에 응시한 사람이 납부한 입학전형료에 비례하여 반환함(금융기관의 계좌로 이체하는 경우 금융기관의 전산망을 이용하는데 드는 비용을 차감하고 반환할 수 있으며, 반환금액이 금융기관의 전산망 이용금액보다 적으면 반환하지 아니할 수 있음)

다. 등록포기 및 환불신청 안내

구분	내용
등록포기	□ 우리대학에 등록한 자가 입학할 의사가 없을 경우 입학홈페이지 : http://www.ut.ac.kr/ipsi.do 에 본인이 직접 신청
등록금환불	□ 등록금 환불은 입학원서 작성시 입력한 은행계좌번호로 입금하며, 반환신청 후 1~2일 정도 소요(단, 토/일요일인 경우에는 월요일에 지급됨) 신청방법 : 우리대학 입학홈페이지(http://www.ut.ac.kr/ipsi.do)에서 본인이 직접 신청 수시합격자가 등록예치금 납부 이후 최종 미등록 시 불합격 처리되며, 기 납부한 등록예치금은 원서접수 시 기재한 계좌로 일괄 입금 처리함

VI 전형일정

가. 합격자 발표

구분	학생부종합		학생부교과(실기)								
	NAVI 인재	지역 인재	일반 (실기)	특기자 (실기)	농어촌 (실기)	특수 교육 (실기)	사회기여 및배려자	고른 기회	특성화 동일계	기회 균등	특성화고 졸재직자
원서접수	2018. 9. 10.(월) 10시 ~ 9. 14.(금) 19시										
1단계 발표 (예정)	2018. 10. 31.(수) 16시 예정										
합격자 발표	2018. 12. 14.(금) 16시 예정										
합격자 예치금등록	2018. 12. 17.(월) ~ 12. 19.(수)										
총원합격자발표	2018. 12. 19.(수) ~ 12. 26.(수) 21시까지										

◆ 총원합격발표 기간 중 다른 대학의 추가합격 통보를 받은 경우, 등록을 원하지 않는 대학에 등록포기의사를 즉시 전달해야 함

나. 합격자 선발방법

- 1) 합격자 선발은 전형요소별 반영 성적을 합산하여 총점 순으로 선발
※ 동점자 발생시 각 전형별 “동점자 처리기준” 을 적용함
- 2) 합격자 발표시 개별통보 하지 않음
- 3) 1단계 합격자 발표는 학생부종합전형(NAVI인재, 지역인재)에 한함
※ 단, 각 단계별 전형에서 허위사실 기재, 대학수능력 불충분 등 우리대학 입학 선발기준에 충족되지 않는 자에 대하여는 모집정원 및 지원인원과 관계없이 선발하지 않음
- 3) 지원자격 미달자, 서류 미제출(미비)자 면접 또는 실기시험 결시자는 사정대상에서 제외하고 불합격 처리
- 4) 수시 모집인원에 미달 또는 미등록된 인원은 정시모집 인원에 포함하여 선발함
- 5) 모집요강에 명시되지 않은 사항은 우리대학 대학입학전형관리위원회에서 결정함

다. 등록안내

1) 등록예치금 납부

납부기간	납부금액	납부장소 및 방법	비고
2018. 12. 17.(월) ~ 12. 19.(수)	150,000원	본교 지정은행 (고지서 참고)	미납부자 합격취소

2) 등록금 납부

납부기간	납부금액	납부장소 및 방법	비고
2019. 1. 30.(수) ~ 2. 1.(금)	전체등록금에서 등록예치금 제외한 나머지 금액	본교 지정은행 (고지서 참고)	미납부자 합격취소

VII 세부 전형별 안내

가. 학생부종합(NAVI인재, 지역인재)

1. 모집단위 및 모집인원

단과대학	모집단위	전공	NAVI인재전형	지역인재전형
융합기술대학 (충주)	기계자동차항공공학부	기계공학전공, 자동차공학전공, 항공·기계설계전공	42	3
	전자공학과		30	5
	전기공학전공		9	1
공과대학 (충주)	건설환경도시교통공학부	토목공학전공, 환경공학전공, 도시·교통공학전공	27	9
	화학신소재고분자공학부	화학생물공학전공, 신소재공학전공, 나노고분자공학전공	38	4
	산업경영·안전공학부	산업경영공학전공, 안전공학전공	28	2
	건축학부	건축공학전공, 건축학전공(5년제)	19	3
	디자인학부	산업디자인전공, 커뮤니케이션디자인전공	12	2
	컴퓨터정보기술공학부	컴퓨터공학전공, 소프트웨어학전공, 의료IT공학전공	24	3
인문사회대학 (충주)	글로벌어문학부	영어영문학전공, 비즈니스영어전공 중국어전공, 한국어문학전공	35	4
	행정학부	행정전공, 행정정보학전공	14	3
	경영·통상·복지학부	경영학전공, 융합경영전공, 국제통상전공, 사회복지학전공	28	3
	음악학과		3	
	항공서비스학과		21	
	항공운항학과		27	
	유아교육학과(증평)		6	1
보건생명대학 (증평)	간호학과		14	
	식품생명학부	식품공학전공, 식품영양학전공, 생명공학전공	23	3
	물리치료학과		8	1
	응급구조학과		8 (남5,여3)	1
	유아특수교육학과		9	
철도대학 (의왕)	철도경영·물류·컴퓨터학부	철도경영·물류학전공, 컴퓨터정보공학전공	14	
	철도공학부	철도운전시스템전공, 철도차량시스템전공 철도인프라시스템공학전공, 철도전기전자전공	28	
자유전공학부	자유전공학부(충주/증평)		8	
	자유전공학부(의왕)		11	
합계			486	48

2. 지원자격

전형명	지원자격
NAVI인재전형	<ul style="list-style-type: none"> • 국내 고등학교 졸업(예정)자 *국내 고등학교 학교생활기록부가 없는 자는 지원 불가능
지역인재전형	<ul style="list-style-type: none"> • 2015년 2월 이후 고등학교 졸업자부터 2019년 2월 고등학교 졸업예정자 중 입학일부터 졸업일까지 충청권(대전, 세종 포함)소재 고등학교 전 교육과정 이수자

3. 수능최저학력기준 : 적용하지 않음

4. 전형요소별 반영비율

전형명	사정단계	선발비율	전형요소별 반영비율(%)			
			서류종합	1단계평가	면접	합계
NAVI인재전형	1단계	300%*	100			100
	2단계	100%		60	40	100
지역인재전형	1단계	300%	100			100
	2단계	100%		60	40	100

※ 단, NAVI인재전형 항공서비스학과외의 경우 1단계 선발비율을 700%로 함.

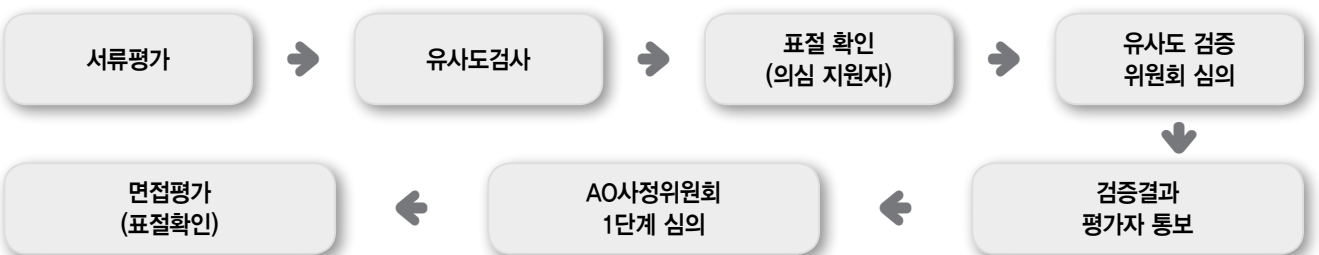
5. 평가항목 및 평가방법

구분	평가역량	평가방법
1단계 서류평가	전공적합성 (*자유전공학부는 도전정신)	- 다수의 입학사정관이 제출서류를 기반으로 평가기준에 의거하여 독립적·종합적으로 평가 ※ 제출서류 : 학교생활기록부 / 자기소개서
	인성	< 유의사항 > - 자기소개서 내용에 공인어학성적, 교과관련 교외 수상실적 기재 시 불합격 처리됨. 또한 공인어학성적이나 교과관련 교외 수상실적이 아니더라도 사교육 유발 가능성이 있는 내용 기재 시 해당 내용을 평가에 반영 하지 않음(한국대학교육협의회 제시 기준 적용)
	자기주도성	- 제출된 자기소개서는 표절, 대리작성, 허위사실 기재, 기타 부정한 사실 등의 검증을 위해 유사도 검색을 실시하고, 해당 사실이 발견된 경우 불합격 처리될 수 있으며 합격 이후라도 입학이 취소될 수 있음
2단계 면접평가	전공적합성 (*자유전공학부는 도전정신)	- 지원자 1명에 대해 다수의 면접 평가위원이 1단계 서류 내용을 바탕으로 별도의 평가기준에 의거하여 독립적·종합적으로 평가(단, 항공서비스학과외의 경우 다대다 면접 실시)
	인성	< 유의사항 > - 수험생은 모집단위별 지정일시·장소에 입실하여 수험생 유의사항을 전달받아야 하며, 면접에 응하지 않으면 합격자 선발대상에서 제외 ※ 지참물 : 수험표, 신분증(신분증 : 본인임을 확인할 수 있는 주민등록증, 운전면허증, 여권, 기타 관공서 또는 공공기관이 발행한 사진이 첨부된 신분증명서)
		사회적 인성

▶ 유사도 검증 기준

자기소개서		
A수준 (Blue zone)	B수준 (Yellow zone)	C수준 (Red zone)
5%미만	5%이상 ~ 30%미만	30%이상

▶ 유사도 처리절차



6. 면접고사

- ▶ 고사 시간과 장소는 대학 입학안내 홈페이지를 통하여 공고하며 예비소집 없이 실시함 (미응시자는 전형에서 제외하고 불합격 처리함)
- ▶ 출신고교, 수험번호, 성명이 공개되지 않는 블라인드 면접 실시 예정임.

모집단위	고사일정	실시방법(심사시간)	비고
전 모집단위	2018.11.19.(월) ~ 11.30.(금)	다수의 심사위원이 개별 심층면접 방식으로 질의응답 진행 ※단, 항공서비스학과는 집단면접 진행	*NAVI인재, 지역인재 구분 없이 동시 진행

□ 면접 세부일정

■ 면접장소 : 충주캠퍼스

모집단위	면접고사 기간
기계자동차항공공학부	11. 19.(월)~23.(금)
전자공학과	11. 19.(월)~22.(목)
전기공학전공	11. 22.(목)~23.(금)
항공신소재고분자공학부	11. 19.(월)~23.(금)
산업경영안전공학부	11. 19.(월)~22.(목)
건설환경도시교통공학부	11. 19.(월)~22.(목)
건축학부	11. 19.(월)~21.(수)
디자인학부	11. 19.(월)~20.(화)
컴퓨터정보기술공학부	11. 19.(월)~21.(수)
글로벌어문학부	11. 19.(월)~23.(금)
행정학부	11. 21.(수)~22.(목)
경영·통상·복지학부	11. 19.(월)~22.(목)
항공서비스학과	11. 19.(월)~23.(금)
음악학과	11. 20.(화)
항공운항학과	11. 19.(월)~21.(수)
자유전공학부(충주/중평)	11. 21.(수)
자유전공학부(의왕)	11. 19.(월)~20.(화)

■ 면접장소 : 의왕캠퍼스

모집단위	면접고사 기간
철도경영·물류·컴퓨터학부	11. 26.(월)~27.(화)
철도공학부	11. 26.(월)~28.(수)

■ 면접장소 : 중평캠퍼스

모집단위	면접고사 기간
간호학과	11. 28.(수)~29.(목)
식품생명학부	11. 28.(수)~30.(금)
물리치료학과	11. 28.(수)
응급구조학과	11. 29.(목)
유아교육학과	11. 28.(수)
유아특수교육학과	11. 29.(목)

※ 면접은 해당 모집단위 소재 캠퍼스별 진행(예: 건축학부-충주, 간호학과-중평, 철도공학부-의왕 등)
단, 자유전공학부(의왕)은 충주캠퍼스에서 면접고사를 진행함.

7. 제출서류

해당자	제출서류
학교생활기록부 온라인 제공 비동의자 (학생부 온라인 비대상교 출신자 포함)	학교생활기록부 1부(직인날인, 사본의 경우 원본대조필) ※ 온라인 제공에 동의한 자는 제출하지 않음
지원자 전체	자기소개서 1부(온라인 입력 제출)

8. 동점자 선발기준

순위	동점자선발기준
1	면접평가 우수자
2	서류종합평가 우수자
3	영어표시 교과목 석차등급 우수자

▶ 동점자 처리에 의한 성적사정 결과 최종순위에 동점자가 발생할 경우에는 모집인원 유동제를 적용하여 모두 선발함(당초 모집인원보다 초과모집)

9. 항공운항학과 신체검사 안내

구분	내 용	비고
신체검사	<ul style="list-style-type: none"> 대상자 : 2019학년도 수시모집 NAVI인재전형 1단계 합격자 일 자 : 2018. 11. 2.(금), 11. 5.(월) 장 소 : 공군항공우주의료원(공군사관학교 2정문) 신체검사비용 : 수험생 부담(별도공지) 	
유의사항	<ul style="list-style-type: none"> 렌즈 착용자는 신검일 기준 한달 전부터 착용금지(소프트렌즈 : 최소1개월 이상, 하드렌즈 : 최소 3개월 이상)를 권고하며, 교정시력 1.0 미만시 불합격 사유에 해당되므로 나안시력 1.0 미만 시 안경 필히 지참하여 신검 참가 수검 1일전 오후 10시 이후 금식하고 신체검사 당일 아침은 공복상태를 유지하여야 하며 직접 차량 및 원동기 운전은 금지함 (검사 후 심한 눈부심 현상으로 절대 운전 금지) 산동, 조절마비제 등 안약 사용에 부작용이 있어 안약 사용이 어려운 사람은 안과적 신체검사가 어려워 불합격 사유가 될 수 있음 여자 지원자의 경우 화장을 금지(화장품으로 인한 안구 손상 가능성 및 안과기구 사용의 어려움 증가)하며 반바지 및 면 티셔츠 준비 신체검사 진행 중(07:30~17:30) 모든 신체검사 대상자는 공군항공우주의료원 이탈이 절대 불가함 신체검사대상자는 신분증 (주민등록증, 운전면허증)을 반드시 지참. 검사결과는 검사당일 17:00 전후에 합격여부(합격, 불합격, 재검대상자)를 통보함 무리한 체육활동을 금하도록 하며, 약물(특정질병의 치료와는 무관한 감기약, 한약, 민간요법 약제 등)을 복용한 경우 신체검사 당일로부터 최소 1주 전부터 중단할 것 재검대상자는 지정된 기관에서 재검후 병사용진단서를 반드시 항공우주의료원으로 제출해야 함 	
PRK 검사안내	<ul style="list-style-type: none"> 대상 : 공군항공우주의료원에서 실시한 신체검사에서 안과 불합격자 항공우주의료원의 신체검사 전이라도 안과적 검사를 원하는 수험생은 우리대학 지정병원(SNU서울안과, 02-585-0202)에서 PRK적용가능여부를 검사할 수 있으며, 검사결과를 인정함 ※ 단, 2018년 8월 1일 이후의 검사에 대해서만 인정하며 검사비 할인이 적용됨 	유효기간 (발급후 7개월)

□ 항공운항학과 신체검사 불합격 처리기준(공중근무자 신체검사 기준)

구분	주요 불합격 사유
체 격	<ul style="list-style-type: none"> 신장 : 162cm미만, 196cm초과 좌고 : 86cm미만, 102cm초과 체중 : 신장별 체중표 참조
안 과	<ul style="list-style-type: none"> 시력 : 나안시력 양안 각각 0.5 미만, 교정시력 1.0 미만 굴절(조절마비 굴절검사) : 어느 경선에서나 +2.00 D 또는 -1.50D 초과, 1.50D 초과의 난시, 2.00D 초과하는 부동시(조절마비 굴절검사/수동검안 판정) 경도이상의 사위와 모든 종류의 사시(외사위의 경우 6 PD 초과) *사시수술의 병력이 있는 경우 수술 6개월 경과 후 판정 가능 색각이상-안내렌즈삽입술-고안압증(22mmHg 이상) 망막 : 망막박리, 변성, 반흔 등 각막 : 각막염, 각막궤양, 혼탁 등 합병증을 동반하는 천모난생 굴절 교정술의 병력(라식, 라섹, 3개월 내의 하드 콘택트렌즈 착용 등) <div style="border: 1px solid #ccc; padding: 5px; margin-top: 10px;"> <p>※ 굴절교정술 부적합 기준</p> <ul style="list-style-type: none"> 교정시력 1.0 미만 굴절 : 어떠한 경선이라도 +0.50 D 또는 -5.50 D 난시 : 3.00D 초과 / 부동시 : 2.50 D 초과 </div> <p>※ 공군 항공우주의료원을 제외한 외부검사기관의 검사결과는 인정되지 않음</p>

구분		주요 불합격 사유	
정형외과	사지	<ul style="list-style-type: none"> • 경도이상의 관절염, 류마티스 관절염, 골수염 • 주요 관절의 습관성 탈구 또는 아탈구 ※ 예) 어깨 : 전방탈구 과거력 + 이학적 검사 상 불안정성 + MRI병변 • 골절 휴유증(불유합, 부정유합, 가관절형성 등) • 관절내에 증상이 있는 유리체가 존재하는 경우 • 2.0cm 이상의 하지부동 • 무릎 : 십자인대 파열에 동반해 불안정증, 반월상 연골판 부분절제술 • 오스군씨 병(x-ray 상 분리된 골편이 관찰되는 경우) 	<ul style="list-style-type: none"> • 체내 내고정물이 기능에 이상을 주는 경우 • 관절운동범위 감소 • 발 : 만곡족, 강직성 편평족, 요족 변형 등 • 박리성 골연골염(슬관절, 족관절)
	척추	<ul style="list-style-type: none"> • 공중근무에 지장을 초래하는 척추/천장관절의 질환 또는 손상 • 요추 20도 이상, 흉추 25도 이상의 척추 측만증 • 척추 분리증, 척추 전위증 • 확실한 추간판 탈출증의 병력 또는 수술 과거력 • 척추 골절 - 횡돌기의 골절 병력이 있으나 무증상일 경우는 제외 • 한 개 이상의 척추갈림증(spina bifida)이 동일 부위 피부 함몰을 동반하거나 수술적으로 교정한 기왕력이 있는 경우 	
순환기		<ul style="list-style-type: none"> • 심전도 이상 : 부정맥, 전도장애 ※ 정상변이는 불합격 제외 가능 • 고혈압 : 수축기 140mmHg이상 또는 이완기 90mmHg이상 • 선천성 심장질환 및 심장수술의 과거력 • 심장판막질환, 심부전, 심근병증 등 • Raynaud씨 병, Buerger씨 병, 혈관 내 이식물 등 	
호흡기		<ul style="list-style-type: none"> • 특발성 기흉의 병력 • 폐소수포 혹은 폐대수포 • 기관지 천식 : 현재 증상 또는 과거 병력이 있고, 천식유발검사 또는 기관지 확장제 흡입 전후 폐기능 검사에서 양성조건 • 폐결핵 또는 결핵성 늑막염 · 결핵이 재발한 병력 ※ 항결핵제로 충분한 시간을 치료한 후 6개월 이상 추적관찰하여 비활동성임이 확인 경우 불합격 조건에서 제외 가능 • 폐소엽 절제술 이상을 시행한 경우 	
소화기		<ul style="list-style-type: none"> • 위 또는 십이지장 궤양 및 재발의 병력 • 위/십이지장 수술병력 • 장 절제의 병력 • 담석증, 담낭용종 • 간기능검사 이상소견 ※ 약물을 복용한 병력이 있는 경우 최소 1주 이상 약물 중단 후 검사/판정 • 췌장염 및 이전의 병력 	<ul style="list-style-type: none"> • 위장관 출혈의 병력 • 궤양성 대장염, 크론병 • 간염항원 보유자 • 비장 부분절제술 병력
내분비		<ul style="list-style-type: none"> • 당뇨병 • 갑상선 기능 항진증 및 병력 • 갑상선 기능 저하증 ※ 치료 후 완치된 경우 불합격 제외 가능 • 부신 기능이상 	<ul style="list-style-type: none"> • 통풍 및 병력 • 뇌하수체 기능이상
혈액		<ul style="list-style-type: none"> • 혈액검사 상 빈혈로 헤모글로빈 10g/dL 미만(원인과 관계없음) • 혈소판 결핍증 또는 혈소판 증다증 • 백혈구 감소증 	<ul style="list-style-type: none"> • 백혈병, 골수증식성 질환, 림프종
신장		<ul style="list-style-type: none"> • 일측 신장의 결손 또는 저형성, 기능장애 • 수신증 또는 농신증 • 지속 또는 재발하는 혈뇨 ※ 정밀검사 결과 '단순 특발성 혈뇨'인 경우 불합격 제외 가능 • 단백뇨(200mg/24hrs 초과) 	<ul style="list-style-type: none"> • 마제철신(horseshoe kidney)

구분	주요 불합격 사유
비뇨기과 부인과	<ul style="list-style-type: none"> • 최근(크기에 따라 12~24개월 이내) 요로결석 및 제석술 병력 • 정계 정맥류(육안 상 돌출, 통증, 또는 기저질환 동반된 경우) • 정류고환, 양측 고환이 없는 경우 • 자궁내막증의 병력 • 증상을 동반하는 모든 생식기관의 선천적 이상 • 반음양(hermaphroditism) • 증상을 동반하는 자궁근종, 난소 낭종
이비인후과	<ul style="list-style-type: none"> • 외이도의 폐쇄, 심한 협착, 또는 중양 ※ 고막의 적절한 시진을 방해하는 경우 포함 • 급만성 중이염(화농성, 진주종성, 장액성 등) • 유착성 중이염 <ul style="list-style-type: none"> ※ 하나 이상의 주파수에서 30dB이상의 청력손실 동반 시 불합격 • 재발성 항공성 중이염 • 중이내 외과적 수술의 기왕력 • 고막 천공 • 전정기능 이상 • 메니에르 병 • 이관기능 장애 • 현훈 발작의 병력 • 청력 이상(난청)
신경과 정신과	<ul style="list-style-type: none"> • 발작, 경련성 질환의 병력 • 뇌수두증 • 신경계 발달 이상 : 척추분열증, 수막류, 지주막 낭종, 척수공동증, 아놀드-키아리 기형, 댄디-워커 기형 등 • 탈수초성 질환(다발성 경화증 등) • 미주신경성 실신 • 조현병 및 기타 정신병적 장애 또는 이전의 병력 • 주의력 결핍 과잉행동 장애(ADHD) <ul style="list-style-type: none"> ※ 최근 12개월 간 치료를 받지 않았고, 학업평가에 통과한 경우 불합격 제외 가능 • 자살시도나 자살행동의 과거력 • 재발성 두통(혈관성, 편두통성, 군집성)의 병력 • 두개 내 종양(뇌실질, 뇌막) • 척수염 • 두부외상 • 기분장애(우울, 양극성 장애 등) 또는 이전의 병력
피부과	<ul style="list-style-type: none"> • 활동성 아토피 피부염 • 손, 발의 만성 또는 심한 다한증 • 편평태선(Lichen Planus) • 치료에 반응하지 않는 만성 습진 • 군장 착용(헬멧, 마스크, 낙하산 장구 등)에 지장을 주는 모든 종류의 만성피부질환(습진, 진균감염, 켈로이드 등) • 문신 ※ 1개(지름 7cm초과), 2~5개(합계면적 30cm²이상) 또는 6개 이상 • 건선의 이전 병력 • 만성 또는 재발성의 두드러기 및 맥관부종 • 광과민성 피부질환
치과	<ul style="list-style-type: none"> • 결손치가 있는 경우 ※ 구조적/기능적으로 완전히 치료된 경우 불합격 제외 가능 • 저작장애를 초래하는 심한 부정교합 • 고정식 교정 장치를 장착한 경우 <ul style="list-style-type: none"> ※ 신검 당일 교정치료 장치로 교정치료 중인 경우, 입학 전까지 교정치료가 완료될 수 있다는 담당의사의 진단서가 첨부될 경우는 예외

※ 상기 내용에 포함되지 않은 불합격 사유는 공중근무자 신체검사 기준을 적용하며, 신체검사 담당군의관이 최종 판정합니다.

별지 1

신장별 체중표

신장(cm)	최소몸무게(kg) (BMI = 19kg/m ²)	최대몸무게(kg) (BMI = 27.5kg/m ²)
162	49.9	72.2
163	50.5	73.1
164	51.1	74
165	51.8	74.9
166	52.4	75.8
167	53	76.7
168	53.6	77.6
169	54.3	78.5
170	54.9	79.5
171	55.6	80.4
172	56.2	81.4
173	56.9	82.3
174	57.5	83.3
175	58.2	84.2
176	58.9	85.2
177	59.5	86.2
178	60.2	87.1
179	60.9	88.1

신장(cm)	최소몸무게(kg) (BMI = 19kg/m ²)	최대몸무게(kg) (BMI = 27.5kg/m ²)
180	61.6	89.1
181	62.2	90.1
182	62.9	91.1
183	63.6	92.1
184	64.3	93.1
185	65	94.1
186	65.7	95.1
187	66.4	96.2
188	67.2	97.2
189	67.9	98.2
190	68.6	99.3
191	69.3	100.3
192	70	101.4
193	70.8	102.4
194	71.5	103.5
195	72.2	104.6
196	73	105.6



나. 학생부교과(일반전형)

1. 모집단위 및 모집인원

단과대학	모집단위	전공	학생부교과(일반전형)
융합기술대학 (충주)	기계자동차항공공학부	기계공학전공, 자동차공학전공, 항공·기계설계전공	60
	기계자동차항공공학부[야간]	기계공학전공(야)	12
	전자공학과		58
	전기공학전공		14
	전기공학전공[야간]		13
공과대학 (충주)	건설환경도시교통공학부	토목공학전공, 환경공학전공, 도시·교통공학전공	45
	건설환경도시교통공학부[야간]	환경공학전공(야)	13
	화공신소재고분자공학부	화공생물공학전공, 신소재공학전공, 나노고분자공학전공	65
	산업경영·안전공학부	산업경영공학전공, 안전공학전공	32
	산업경영·안전공학부[야간]	안전공학전공(야)	15
	건축학부	건축공학전공, 건축학전공(5년제)	30
	디자인학부	산업디자인전공, 커뮤니케이션디자인전공	13
인문사회대학 (충주)	컴퓨터정보기술공학부	컴퓨터공학전공, 소프트웨어학전공, 의료IT공학전공	37
	글로벌어문학부	영어영문학전공, 비즈니스영어전공, 중국어전공, 한국어문학전공	61
	행정학부	행정학전공, 행정정보학전공	25
	경영·통상·복지학부	경영학전공, 융합경영전공, 국제통상전공, 사회복지학전공	39
보건생명대학 (증평)	유아교육학과(증평)		10
	간호학과		21
	식품생명학부	식품공학전공, 식품영양학전공, 생명공학전공	30
	물리치료학과		13
철도대학 (의왕)	응급구조학과		14(남8,여6)
	철도경영·물류·컴퓨터학부	철도경영·물류학전공, 컴퓨터정보공학전공	25
	철도공학부	철도운전시스템전공, 철도차량시스템전공 철도인프라시스템공학전공, 철도전기전자전공	48
합계			693

2. 지원자격

전형명	지원자격
일반전형	국내 고등학교 졸업(예정)자 또는 법령에 의해 동등 이상의 학력이 있다고 인정되는 자로서 2019학년도 대학수학능력시험 응시자

3. 전형요소별 반영비율

전형명	모집단위	사정단계	선발비율	전형요소별 반영비율(%)		
				학생부교과	실기	합계
일반전형	전 모집단위	일괄사정	100%	100	0	100

4. 대학수학능력 최저학력기준

전형명	반영항목	최저학력기준		
		모집단위	수능최저학력기준	
일반전형	2019학년도 대학수학능력시험		국, 영, 수, 사탐 / 과탐	한국사
		전모집단위 (일부학과제외)	상위 3개영역 등급 합이 150이내	최저 6등급
		간호학과 물리치료학과	상위 3개영역 등급 합이 120이내	
		철도경영·물류·컴퓨터학부 철도공학부	상위 3개영역 등급 합이 100이내	
		음악학과 스포츠학부 건설환경도시교통공학부(야)	미적용	

- 계열별 반영시 탐구영역은 과탐/사탐을 제한하지 않으며 상위 1개 과목의 등급을 반영함
- 탐구영역 중 직업탐구는 반영하지 않음

5. 제출서류

해당자	제출서류
<ul style="list-style-type: none"> • 학교생활기록부 온라인 제공 비동의자 (학생부 온라인 비대상교 출신자 포함) • 2013년 2월 이전 졸업자 	<ul style="list-style-type: none"> • 학교생활기록부 1부(직인날인, 사본의 경우 원본 대조필) ※ 온라인 제공에 동의한 자는 제출하지 않음
<ul style="list-style-type: none"> • 고등학교 졸업학력 검정고시 합격자 	<ul style="list-style-type: none"> • 검정고시 합격증명서 및 성적증명서 각 1부 ※ 온라인 제공에 동의한 자는 제출하지 않음
<ul style="list-style-type: none"> • 외국고등학교 출신자 	<ul style="list-style-type: none"> • 고등학교 성적증명서 및 졸업(예정)증명서 각 1부 ※ 외국어로 된 서류는 반드시 한글공증을 받은 번역문을 첨부하여야 하며, 우리대학이 정한 교과성적 산출이 불가능한 경우에는 성적사정에서 제외되므로 백분위가 기재된 성적표 필수 제출

6. 동점자 선발기준

순위	동점자 선발기준	
	자연계열	인문계열, 디자인학부
1	수학표시 교과목 석차등급 우수자(학생부)	국어표시 교과목 석차등급 우수자(학생부)
2	영어표시 교과목 석차등급 우수자(학생부)	영어표시 교과목 석차등급 우수자(학생부)
3	과학표시 교과목 석차등급 우수자(학생부)	사회표시 교과목 석차등급 우수자(학생부)
4	고학년 영어표시 교과목 석차등급 우수자(학생부)	고학년 영어표시 교과목 석차등급 우수자(학생부)

- 동점자 처리에 의한 성적사정 결과 최종순위에 동점자가 발생할 경우에는 모집인원 유통제를 적용하여 모두 선발함(당초 모집인원 보다 초과모집)
- 검정고시자와 일반학생이 동점인 경우 일반학생에게 우선순위를 부과하며, 검정고시자간 동점 발생 시 국어(수학) > 영어 > 사회(과학) > 전과목 평균점수 순으로 순위를 부여함

다. 학생부교과(사회기여 및 배려자전형)

1. 모집단위 및 모집인원

단과대학	모집단위	전공	사회기여 및 배려자
융합기술대학 (충주)	기계자동차항공공학부	기계공학전공, 자동차공학전공, 항공·기계설계전공	3
	전자공학과		3
	전기공학전공		1
공과대학 (충주)	건설환경도시교통공학부	토목공학전공, 환경공학전공, 도시·교통공학전공	3
	화공신소재고분자공학부	화공생물공학전공, 신소재공학전공, 나노고분자공학전공	3
	산업경영·안전공학부	산업경영공학전공, 안전공학전공	2
	건축학부	건축공학전공, 건축학전공(5년제)	2
	컴퓨터정보기술공학부	컴퓨터공학전공, 소프트웨어학전공, 의료IT공학전공	2
인문사회대학 (충주)	글로벌어문학부	영어영문학전공, 비즈니스영어전공, 중국어전공, 한국어문학전공	4
	행정학부	행정학전공, 행정정보학전공	2
	경영·통상·복지학부	경영학전공, 융합경영전공, 국제통상전공, 사회복지학전공	2
	유아교육학과(증평)		1
보건생명대학 (증평)	간호학과		1
	식품생명학부	식품공학전공, 식품영양학전공, 생명공학전공	1
	물리치료학과		1
	응급구조학과		1
철도대학 (의왕)	철도경영·물류·컴퓨터학부	철도경영·물류학전공, 컴퓨터정보공학전공	2
	철도공학부	철도운전시스템전공, 철도차량시스템전공, 철도인프라시스템공학전공, 철도전기전자전공	4
합계			38

2. 지원자격

전형명	지원자격	
사회기여 및 배려자 전형	고등학교 졸업(예정)자 또는 법령에 의하여 고등학교 졸업 이상의 학력이 있다고 인정되는 자	
	지자체장상수상자	<ul style="list-style-type: none"> 고교 재학기간 중 지방자치단체장으로부터 선행, 효행, 봉사, 모범, 공로 등에 대한 수상실적이 있는 자 ※ 지자체장 : 도지사, 시장, 군수, 구청장에 한함
	다문화가정자녀	<ul style="list-style-type: none"> 결혼 이전에 외국국적이었던 친모(친부)와 국적이 대한민국인 친부(친모)사이에 출생한 대한민국 국적자
	직업군인자녀	<ul style="list-style-type: none"> 장교, 준사관, 부사관 자녀

3. 전형요소별 반영비율

전형명	모집단위	사정단계	선발비율	전형요소별 반영비율(%)		
				학생부교과	실기	합계
사회기여 및 배려자 전형	전 모집단위	일괄사정	100%	100	0	100

4. 수능최저학력기준 : 적용하지 않음

5. 제출서류

해당자	제출서류
<ul style="list-style-type: none"> • 학교생활기록부 온라인 제공 비동의자 (학생부 온라인 비대상교 출신자 포함) • 2013년 2월 이전 졸업자 	<ul style="list-style-type: none"> • 학교생활기록부 1부(직인날인, 사본의 경우 원본 대조필) ※ 온라인 제공에 동의한 자는 제출하지 않음
<ul style="list-style-type: none"> • 고등학교 졸업학력 검정고시 합격자 	<ul style="list-style-type: none"> • 검정고시 합격증명서 및 성적증명서 각 1부 ※ 온라인 제공에 동의한 자는 제출하지 않음
<ul style="list-style-type: none"> • 외국고등학교 출신자 	<ul style="list-style-type: none"> • 고등학교 성적증명서 및 졸업(예정)증명서 각 1부 ※ 외국어로 된 서류는 반드시 한글공증을 받은 번역문을 첨부하여야 하며, 우리대학이 정한 교과성적 산출이 불가능한 경우에는 성적사정에서 제외되므로 백분위가 기재된 성적표 필수 제출

지원자격	제출서류
지자체장상수상자	<ul style="list-style-type: none"> • 지자체장 수상실적확인서 1부 (제출서식 1호)
다문화가정자녀	<ul style="list-style-type: none"> • (지원자) 가족관계증명서 1부 • (부 또는 모) 혼인관계증명서 및 외국인등록증 1부 ※ 외국인등록증 : 귀화하지 않은 경우만 제출 • (부 또는 모 중 결혼이민자 및 귀화허가를 받은 자) 기본증명서 1부 ※ 당초 외국국적이었던 모(또는 부)가 귀화하면 기본증명서가 발급되고, 기본증명서상에 이전 국적이 표시되어야 함(이전 국적이 표시되지 않은 경우 배우자의 제적등본 제출)
직업군인자녀	<ul style="list-style-type: none"> • (부 또는 모) 군복무확인서 1부 • (지원자) 가족관계증명서 1부

6. 동점자 선발기준

순위	동점자 선발기준	
	자연계열	인문계열, 디자인학부
1	수학표시 교과목 석차등급 우수자(학생부)	국어표시 교과목 석차등급 우수자(학생부)
2	영어표시 교과목 석차등급 우수자(학생부)	영어표시 교과목 석차등급 우수자(학생부)
3	과학표시 교과목 석차등급 우수자(학생부)	사회표시 교과목 석차등급 우수자(학생부)
4	고학년 영어표시 교과목 석차등급 우수자(학생부)	고학년 영어표시 교과목 석차등급 우수자(학생부)

- 동점자 처리에 의한 성적사정 결과 최종순위에 동점자가 발생할 경우에는 모집인원 유동제를 적용하여 모두 선발함(당초 모집인원 보다 초과모집)
- 검정고시자와 일반학생이 동점인 경우 일반학생에게 우선순위를 부과하며, 검정고시자간 동점 발생 시 국어(수학) > 영어 > 사회(과학) > 전과목 평균점수 순으로 순위를 부여함

라. 학생부교과(고른기회전형)

1. 모집단위 및 모집인원

단과대학	모집단위	전공	고른기회
융합기술대학 (충주)	기계자동차항공공학부	기계공학전공, 자동차공학전공, 항공·기계설계전공	5
	전자공학과		6
	전기공학전공		1
공과대학 (충주)	건설환경도시교통공학부	토목공학전공, 환경공학전공, 도시교통공학전공	3
	화학신소재고분자공학부	화공생물공학전공, 신소재공학전공, 나노고분자공학전공	6
	산업경영안전공학부	산업경영공학전공, 안전공학전공	3
	건축학부	건축공학전공, 건축학전공(5년제)	3
	디자인학부	산업디자인전공, 커뮤니케이션디자인전공	2
	컴퓨터정보기술공학부	컴퓨터공학전공, 소프트웨어학전공, 의료IT공학전공	4
인문사회대학 (충주)	글로벌어문학부	영어영문학전공, 비즈니스영어전공, 중국어전공, 한국어문학전공	6
	행정학부	행정학전공, 행정정보학전공	2
	경영·통상·복지학부	경영학전공, 융합경영전공, 국제통상전공, 사회복지학전공	3
보건생명대학 (증평)	유아교육학과(증평)		1
	간호학과		2
	식품생명학부	식품공학전공, 식품영양학전공, 생명공학전공	3
	물리치료학과		1
	응급구조학과		1
철도대학 (의왕)	철도경영·물류·컴퓨터학부	철도경영·물류학전공, 컴퓨터정보공학전공	2
	철도공학부	철도운전시스템전공, 철도차량시스템전공 철도인프라시스템공학전공, 철도전기전자전공	4
합계			58

2. 지원자격

전형명	지원자격						
고른 기회 전형	고등학교 졸업(예정)자 또는 법령에 의하여 고등학교 졸업 이상의 학력이 있다고 인정되는 자						
	<table border="1"> <tr> <td>국민기초생활 수급자(녀)</td> <td>· 수급자를 가구단위로 보장받는 가구의 학생, 혹은 개인단위로 보장받는 본인</td> </tr> <tr> <td>차상위계층자 본인 및 자녀</td> <td>· 차상위 본인부담경감대상자, 자활급여, 장애수당, 장애인연금, 차상위부가급여, 차상위계층자 중 하나 이상의 급여를 받고 있는 가구의 학생 또는 개인단위로 보장받는 본인</td> </tr> <tr> <td>한부모가정대상자</td> <td>· 한부모가정대상자</td> </tr> </table>	국민기초생활 수급자(녀)	· 수급자를 가구단위로 보장받는 가구의 학생, 혹은 개인단위로 보장받는 본인	차상위계층자 본인 및 자녀	· 차상위 본인부담경감대상자, 자활급여, 장애수당, 장애인연금, 차상위부가급여, 차상위계층자 중 하나 이상의 급여를 받고 있는 가구의 학생 또는 개인단위로 보장받는 본인	한부모가정대상자	· 한부모가정대상자
	국민기초생활 수급자(녀)	· 수급자를 가구단위로 보장받는 가구의 학생, 혹은 개인단위로 보장받는 본인					
	차상위계층자 본인 및 자녀	· 차상위 본인부담경감대상자, 자활급여, 장애수당, 장애인연금, 차상위부가급여, 차상위계층자 중 하나 이상의 급여를 받고 있는 가구의 학생 또는 개인단위로 보장받는 본인					
	한부모가정대상자	· 한부모가정대상자					
국가보훈 대상자(녀)	<ul style="list-style-type: none"> · 독립유공자예우에 관한 법률제4조의 규정에 해당하는 자의 (손)자녀(외손자녀포함) · 국가유공자등예우 및 지원에 관한 법률 제4조제1항의 규정에 해당하는 자와 그의 자녀 (다만, 참전유공자는 제외) · 국가유공자등예우 및 지원에 관한 법률 제73조 또는 제73조의2에 규정에 해당하는 자와 그의 자녀 · 고엽제후유의 증환자 지원 등에 관한 법률 제7조제9항(고엽제후유의 증환자 중 수당지급 대상자)의 규정에 해당하는 자와 그의 자녀 · 특수임무 수행자 지원에 관한 법률 제3조의 규정에 해당하는 자와 그의 자녀 · 5·18민주유공자 예우에 관한 법률 제4조 각호에 해당하는 자의 자녀 ※ 국가보훈처의 「대학입학특별전형 대상자 증명서」 발급자 						
만학자	· 고등학교 졸업 후 10년 이상 경과자(2009년 2월말 이전 졸업자) 또는 만 30세(1989년 2월 28일 이전 출생자) 이상인 자						

3. 전형요소별 반영비율

전형명	모집단위	사정단계	선발비율	전형요소별 반영비율(%)		
				학생부교과	실기	합계
고른기회전형	전 모집단위	일괄사정	100%	100	0	100

4. 수능최저학력기준 : 적용하지 않음

5. 제출서류

해당자	제출서류
<ul style="list-style-type: none"> • 학교생활기록부 온라인 제공 비동의자 (학생부 온라인 비대상교 출신자 포함) • 2013년 2월 이전 졸업자 	<ul style="list-style-type: none"> • 학교생활기록부 1부(직인날인, 사본의 경우 원본 대조필) ※ 온라인 제공에 동의한 자는 제출하지 않음
<ul style="list-style-type: none"> • 고등학교 졸업학력 검정고시 합격자 	<ul style="list-style-type: none"> • 검정고시 합격증명서 및 성적증명서 각 1부 ※ 온라인 제공에 동의한 자는 제출하지 않음
<ul style="list-style-type: none"> • 외국고등학교 출신자 	<ul style="list-style-type: none"> • 고등학교 성적증명서 및 졸업(예정)증명서 각 1부 ※ 외국어로 된 서류는 반드시 한글공증을 받은 번역문을 첨부하여야 하며, 우리대학이 정한 교과성적 산출이 불가능한 경우에는 성적사정에서 제외되므로 백분위가 기재된 성적표 필수 제출

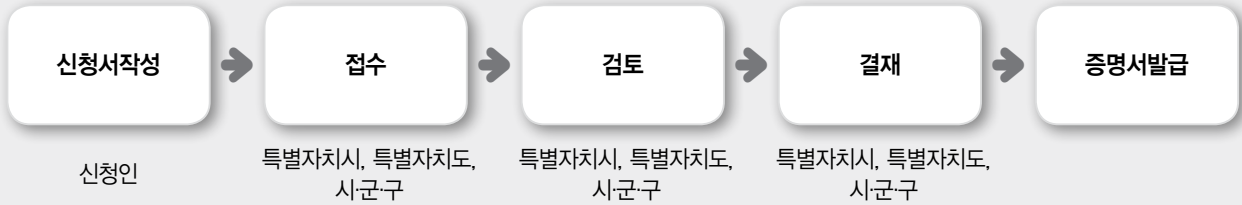
지원자격	제출서류	
	본인 (본인이 수급자인 경우)	본인 외 세대원 (본인은 수급자가 아니고 세대원이 수급자인 경우)
기초생활수급자 본인 및 자녀	<ul style="list-style-type: none"> • 수급자증명서 1부 	<ul style="list-style-type: none"> • 수급자증명서 1부 • 주민등록등본 1부
차상위계층자 본인 및 자녀	<ul style="list-style-type: none"> • 차상위계층확인서, 차상위복지급여수급확인서* 중 1부 	<ul style="list-style-type: none"> • 차상위계층확인서, 차상위복지급여수급확인서* 중 1부 • 주민등록등본 1부
한부모가정대상자	<ul style="list-style-type: none"> • 한부모가정증명서 1부 	
국가보훈대상자	<ul style="list-style-type: none"> • 대학입학특별전형 대상자 증명서 1부 	
만학자	<ul style="list-style-type: none"> • 학교생활기록부 사본(직인날인) 1부 	

※ 차상위복지급여수급확인서 : 차상위본인부담경감대상자증명서 / 우선돌봄차상위확인서 / 장애연금지급대상자확인서 / 장애수당지급대상자확인서 / 자활급여지급대상자확인서 중 택 1



국민기초생활수급자 증명서 발급절차 안내

생계급여·의료급여·주거급여·보장시설 수급자



※ 주민자치센터 및 www.minwon.go.kr에서 발급가능

교육급여 단독 수급자



※ 해당 시도 교육청 및 www.neis.go.kr에서도 발급가능

※ www.neis.go.kr 접속 : 홈에듀 민원서비스(클릭) → 해당 시도 교육청 선택 → 온라인 발급민원에서 발급목록전체(클릭) → 교육급여수급자증명서(클릭) → 인증서 로그인 → 교육급여 수급자증명서 민원 발급

6. 동점자 선발기준

순위	동점자 선발기준	
	자연계열	인문계열, 디자인학부
1	수학표시 교과목 석차등급 우수자(학생부)	국어표시 교과목 석차등급 우수자(학생부)
2	영어표시 교과목 석차등급 우수자(학생부)	영어표시 교과목 석차등급 우수자(학생부)
3	과학표시 교과목 석차등급 우수자(학생부)	사회표시 교과목 석차등급 우수자(학생부)
4	고학년 영어표시 교과목 석차등급 우수자(학생부)	고학년 영어표시 교과목 석차등급 우수자(학생부)

- 동점자 처리에 의한 성적사정 결과 최종순위에 동점자가 발생할 경우에는 모집인원 유동제를 적용하여 모두 선발함(당초 모집인원 보다 초과모집)
- 검정고시자와 일반학생이 동점인 경우 일반학생에게 우선순위를 부과하며, 검정고시자간 동점 발생 시 국어(수학) > 영어 > 사회(과학) > 전과목 평균점수 순으로 순위를 부여함

마. 실기위주(일반전형, 농어촌전형, 특수교육전형)

1. 모집단위 및 모집인원

단과대학	모집단위	전공	일반전형 (정원내)	농어촌전형 (정원 외)	특수교육전형 (정원외)
인문사회대학 (충주)	음악학과		18	1	미지정
	스포츠학부	스포츠건강관리학전공, 스포츠산업학전공	21	2	미지정
합계			39	3	0

2. 지원자격

전형명	지원자격				
일반전형	<ul style="list-style-type: none"> 고등학교 졸업(예정)자 또는 법령에 의해 동등 이상의 학력이 있다고 인정되는 자 				
농어촌전형	<ul style="list-style-type: none"> 국내 고등학교 졸업(예정)자로서 지방자치법 제3조에 의한 읍·면 지역 또는 도서·벽지교육진흥법시행규칙 제2조에 의한 해당 지역에 소재한 중·고등학교(중1~고3, 6년과정) 전 교육과정을 부모와 함께 거주하면서 이수(예정)한 자 <p style="text-align: center;">[부모가 이혼 또는 사망(실종)한 경우]</p> <table border="1" style="width: 100%;"> <tr> <td style="text-align: center;">사망(실종)</td> <td> <ul style="list-style-type: none"> 사망(실종)일 이전까지의 부모 및 본인의 거주지가 농어촌지역이어야 함 사망(실종)일 이후부터는 생존하는 부(모)와 본인이 농어촌지역에 거주하여야 함 </td> </tr> <tr> <td style="text-align: center;">이혼</td> <td> <ul style="list-style-type: none"> 이혼일 이전까지의 부모 및 본인의 거주지가 농어촌지역이어야 함 이혼일 이후부터는 친권이 있는 부모 본인이 농어촌지역에 거주하여야 함 </td> </tr> </table> <ul style="list-style-type: none"> 농·어촌지역(읍 또는 면) <ul style="list-style-type: none"> 군 또는 시 지역 중 읍·면 지역 지방자치법 제3조의 의한 읍·면(광역시, 도농 통합시의 관할구역 안에 두는 읍·면) 도서·벽지 지역 <ul style="list-style-type: none"> 도서·벽지 교육진흥법 제2조에 따른 도서·벽지 지역 <p>※ 재학기간은 최초 입학일 또는 학년 시작일부터 졸업일까지임 (중학교1학년~고등학교3학년 재학기간(6년과정)동안 본인 및 부모 모두가 농어촌지역 또는 도서·벽지지역에 거주하지 않으면 지원자격이 없음)</p> <p>※ 지원자격은 연속된 연수만을 인정함</p> <p>※ 재학중(중학교1학년~고등학교3학년) 행정구역 개편 등으로 농어촌지역(읍·면)이 동으로 변경된 경우 해당 지역을 농어촌지역(읍·면)으로 인정 [고등학교(중학교) 재학 기간 중 농어촌지역이 동으로 변경된 경우, 해당 고등학교 또는 중학교 재학 기간 동안만 해당 지역을 농어촌지역으로 인정]</p> <p>※ 2개 이상의 고등학교(중학교)에 재학한 경우 해당 학교 모두가 반드시 농어촌지역(도서·벽지)에 소재하는 고등학교이어야 하되 동일한 농어촌(도서·벽지)지역이 아니어도 됨 [지원자, 부모의 거주지, 재학한 학교 소재지가 동일한 지역이 아니어도 됨]</p> <p style="text-align: center;">[지원 제한]</p> <ul style="list-style-type: none"> 학교생활기록부 교과 성적이 없는 자 외국고교 출신자, 읍·면 소재 과학고, 외국어고, 예술고, 체육고, 국제고 출신자 평생교육법 제31조에 따른 학교형태의 평생교육시설, 비인가 대안학교출신자 부, 모, 지원자의 주소지가 1일이라도 읍, 면이 아닌 동지역에 있는 경우 무단전출 및 기타 사유로 인한 “직권(신고)말소(신고)거주명등록” 등이 1일이라도 있는 경우 지원할 수 없음 	사망(실종)	<ul style="list-style-type: none"> 사망(실종)일 이전까지의 부모 및 본인의 거주지가 농어촌지역이어야 함 사망(실종)일 이후부터는 생존하는 부(모)와 본인이 농어촌지역에 거주하여야 함 	이혼	<ul style="list-style-type: none"> 이혼일 이전까지의 부모 및 본인의 거주지가 농어촌지역이어야 함 이혼일 이후부터는 친권이 있는 부모 본인이 농어촌지역에 거주하여야 함
사망(실종)	<ul style="list-style-type: none"> 사망(실종)일 이전까지의 부모 및 본인의 거주지가 농어촌지역이어야 함 사망(실종)일 이후부터는 생존하는 부(모)와 본인이 농어촌지역에 거주하여야 함 				
이혼	<ul style="list-style-type: none"> 이혼일 이전까지의 부모 및 본인의 거주지가 농어촌지역이어야 함 이혼일 이후부터는 친권이 있는 부모 본인이 농어촌지역에 거주하여야 함 				

전형명	지원자격						
농어촌전형	[부모의 이혼·사망·실종 등으로 인한 자격기준]						
	<table border="1" style="width: 100%; border-collapse: collapse;"> <tr> <td style="width: 15%; text-align: center;">사망(실종)</td> <td> <ul style="list-style-type: none"> • 부모 중 1명이 사망·실종인 경우에는 법률상 사망일 또는 실종일 이후부터 생존하는 부 또는 모 ※ 부모 모두 사망·실종인 경우에는 민법에 정한 법률상의 친권이 있는 자 </td> </tr> <tr> <td style="text-align: center;">이혼</td> <td> <ul style="list-style-type: none"> • 법률상 이혼일 이후부터 친권이 있는 부 또는 모 • 친권과 양육권이 경합하는 경우는 양육권(자녀교육권)을 가진 자 </td> </tr> <tr> <td style="text-align: center;">입양자</td> <td> <ul style="list-style-type: none"> • 법률상 입양일 이후부터 친권이 있는 양부모 • 친권과 양육권이 경합하는 경우는 양육권(자녀교육권)을 가진 자 </td> </tr> </table>	사망(실종)	<ul style="list-style-type: none"> • 부모 중 1명이 사망·실종인 경우에는 법률상 사망일 또는 실종일 이후부터 생존하는 부 또는 모 ※ 부모 모두 사망·실종인 경우에는 민법에 정한 법률상의 친권이 있는 자 	이혼	<ul style="list-style-type: none"> • 법률상 이혼일 이후부터 친권이 있는 부 또는 모 • 친권과 양육권이 경합하는 경우는 양육권(자녀교육권)을 가진 자 	입양자	<ul style="list-style-type: none"> • 법률상 입양일 이후부터 친권이 있는 양부모 • 친권과 양육권이 경합하는 경우는 양육권(자녀교육권)을 가진 자
	사망(실종)	<ul style="list-style-type: none"> • 부모 중 1명이 사망·실종인 경우에는 법률상 사망일 또는 실종일 이후부터 생존하는 부 또는 모 ※ 부모 모두 사망·실종인 경우에는 민법에 정한 법률상의 친권이 있는 자 					
	이혼	<ul style="list-style-type: none"> • 법률상 이혼일 이후부터 친권이 있는 부 또는 모 • 친권과 양육권이 경합하는 경우는 양육권(자녀교육권)을 가진 자 					
입양자	<ul style="list-style-type: none"> • 법률상 입양일 이후부터 친권이 있는 양부모 • 친권과 양육권이 경합하는 경우는 양육권(자녀교육권)을 가진 자 						
※ 부모 중 일방이 장기여행, 중병, 심신상실, 수감 등으로 사실상 친권행사를 할 수 없는 경우, 금치산·한정치산 선고를 받은 경우, 친권행사 금지 가처분, 친권상실 선고 등으로 법률상 친권행사를 할 수 없는 경우 : 민법에서 정한 법률상 친권을 행사할 수 있는 자							
특수교육전형	<ul style="list-style-type: none"> • 고등학교 졸업(예정)자 또는 법령에 의해 동등 이상의 학력이 있다고 인정되는 자 - 장애인복지법 제32조에 의하여 장애인 등록을 필한 자 - 국가유공자예우및지원에관한법률 제4조에 의한 상이 등급자로 국가보훈처에 등록된 자 						

3. 전형요소별 반영비율

전형명	모집단위	사정단계	선발비율	전형요소별 반영비율(%)		
				학생부교과	실기	합계
일반전형 농어촌전형 특수교육전형	음악학과	일괄사정	100%	20	80	100
	스포츠학부	일괄사정	100%	60	40	100

4. 대학수학능력 최저학력기준 : 적용하지 않음

5. 제출서류

해당자	제출서류
<ul style="list-style-type: none"> • 학교생활기록부 온라인 제공 비동의자 (학생부 온라인 비대상교 출신자 포함) • 2013년 2월 이전 졸업자 	<ul style="list-style-type: none"> • 학교생활기록부 1부(직인날인, 사본의 경우 원본 대조필) ※ 온라인 제공에 동의한 자는 제출하지 않음
<ul style="list-style-type: none"> • 고등학교 졸업학력 검정고시 합격자 	<ul style="list-style-type: none"> • 검정고시 합격증명서 및 성적증명서 각 1부 ※ 온라인 제공에 동의한 자는 제출하지 않음
<ul style="list-style-type: none"> • 외국고등학교 출신자 	<ul style="list-style-type: none"> • 고등학교 성적증명서 및 졸업(예정)증명서 각 1부 ※ 외국어로 된 서류는 반드시 한글공증을 받은 번역문을 첨부하여야 하며, 우리대학이 정한 교과성적 산출이 불가능한 경우에는 성적사정에서 제외되므로 백분위가 기재된 성적표 필수 제출

지원자격	제출서류				
농어촌전형	<ul style="list-style-type: none"> • 농어촌전형지원자격확인서 1부 • 중학교 생활기록부 1부 • (지원자) 가족관계증명서, 기본증명서 1부 • 부, 모, 학생 주민등록초본(주소지 변동사항 기재) 1부 				
추가제출(해당자에 한함)	<ul style="list-style-type: none"> • 부모의 이혼, 사망, 실종 등으로 인한 자격기준에 해당하는 경우 추가 제출서류 <table border="1" style="width: 100%; border-collapse: collapse;"> <tr> <td style="width: 15%; text-align: center;">이혼</td> <td>• 친권자의 혼인관계증명서 1부</td> </tr> <tr> <td style="text-align: center;">사망</td> <td>• 사망자의 주민등록말소자 초본 1부</td> </tr> </table>	이혼	• 친권자의 혼인관계증명서 1부	사망	• 사망자의 주민등록말소자 초본 1부
이혼	• 친권자의 혼인관계증명서 1부				
사망	• 사망자의 주민등록말소자 초본 1부				
특수교육전형	<ul style="list-style-type: none"> • 장애인증명서 1부 또는 국가유공자증명서 1부 				

6. 동점자 선발기준

순위	동점자 선발기준
	실기위주(일반전형, 농어촌전형, 특수교육전형)
1	실기고사 성적 우수자
2	영어표시 교과목 석차등급 우수자(학생부)
3	고학년 영어표시 교과목 석차백분율 우수자(학생부)

• 동점자 처리에 의한 성적사정 결과 최종순위에 동점자가 발생할 경우에는 모집인원 유동제를 적용하여 모두 선발함(당초 모집인원 보다 초과모집)

7. 실기고사

가. 음악학과

실기고사 일시	2018. 10. 11.(목)	
실기고사 장소	충주캠퍼스 대학본부 2층 국제회의장	
평가항목	실기과목	실기내용
	피아노(총2곡)	쇼팽 또는 리스트 연습곡 중 1곡과 빠른 템포의 소나타 중 한 악장
	관현악(타악기 포함)	빠른 템포의 자유곡 1곡
	성악뮤지컬(총2곡)	- 성악 : 이태리가곡 1곡, 독일가곡 1곡(단, 오페라 아리아는 제외) - 뮤지컬 : 뮤지컬곡 2곡(자유곡) *성악, 뮤지컬 중 택1하여 해당과제 준비
심사방법	전공별 5인의 심사위원이 심사(블라인드 심사)	
준비물	수험표, 신분증	
유의사항	모든 곡은 암보로 연주, 반주자가 필요한 경우 반주자를 동반하여야 함 피아노, 팀파니, 마림바, 콘트라베이스를 제외한 악기는 수험생 각자가 지참하여야 함	

나. 스포츠학부

실기고사 일시	2018. 10. 12.(금)	
실기고사 장소	충주캠퍼스 체육관	
평가항목	실기과목	실기내용
	제자리멀리뛰기	제자리에서 도약하여 착지한 지점의 기록(2회 측정) *센서측정
	20m왕복달리기	20m지점의 고깔과 스타트 지점의 고깔 2바퀴 왕복(스탠딩 스타트) *센서 측정
	핸드볼공던지기	핸드볼공을 지정된 라인 안에서 던져서 거리 측정
심사방법	채점기준표에 의한 채점	
준비물	수험표, 신분증, 체육복, 운동화	

- 실기고사 유의사항
 - 수험생은 수험표를 지참하고 실기고사 당일 정해진 시간에 대기실에 입실하여야 함
 - 수험생은 반드시 신분증(본인임을 확인할 수 있는 주민등록증, 운전면허증, 여권, 기타 관공서 또는 공공기관이 발행한 사진이 첨부된 신분증명서)을 지참하여야 함
 - 실기고사 대상인원이 많을 경우 고사시간을 탄력적으로 운영할 수 있음

바. 실기위주(특기자)

1. 모집단위 및 모집인원

단과대학	모집단위	전공	모집인원
인문사회대학 (충주)	스포츠학부	스포츠산업학전공	3 (테니스 남2명, 탁견 여1명)
합계			3

2. 지원자격

전형명	지원자격
특기자	<ul style="list-style-type: none"> 고등학교 졸업(예정)자 또는 법령에 의하여 고등학교 졸업 이상의 학력이 있다고 인정되는 자로써 아래 종목별 지원 자격에 해당하는 자 <ul style="list-style-type: none"> - 테니스 : 최근 3년 이내 대한테니스협회와 ITF가 주관하는 국제대회, 전국대회 8강 이내 수상실적이 있는 자 (단, 위의 조건을 충족하더라도 개인전은 50명 미만의 대회는 인정하지 않음) - 탁 견 : 최근 3년 이내 한국탁견협회, 대한탁견협회가 주관하는 국제대회, 전국대회 2위 이내의 수상실적이 있는 자

※ 최근 3년 이내 기준일 : 원서접수 마감일 기준

3. 전형요소별 반영비율

전형명	모집단위	사정단계	선발비율	전형요소별 반영비율(%)			
				학생부교과	경기실적	실기	합계
특기자	스포츠학부	일괄사정	100%	20	50	30	100

※ 실기평가 점수는 300점 만점이며, 실기평가 점수가 150점 이하일 경우 선발하지 않을 수 있음

4. 수능최저학력 기준 : 해당사항 없음

5. 제출서류

해당자	제출서류
<ul style="list-style-type: none"> 학교생활기록부 온라인 제공 비동의자 (학생부 온라인 비대상교 출신자 포함) 2013년 2월 이전 졸업자 	<ul style="list-style-type: none"> 학교생활기록부 1부(직인날인, 사본의 경우 원본 대조필) ※ 온라인 제공에 동의한 자는 제출하지 않음
<ul style="list-style-type: none"> 고등학교 졸업학력 검정고시 합격자 	<ul style="list-style-type: none"> 검정고시 합격증명서 및 성적증명서 각 1부 ※ 온라인 제공에 동의한 자는 제출하지 않음
<ul style="list-style-type: none"> 외국고등학교 출신자 	<ul style="list-style-type: none"> 고등학교 성적증명서 및 졸업(예정)증명서 각 1부 ※ 외국어로 된 서류는 반드시 한글공증을 받은 번역문을 첨부하여야 하며, 우리대학이 정한 교과성적 산출이 불가능한 경우에는 성적사정에서 제외되므로 백분위가 기재된 성적표 필수 제출

지원자격	제출서류
특기자	<ul style="list-style-type: none"> • 특기자수상실적확인서 1부 • 경기실적증명서* 1부 ※ 경기실적증명서는 반드시 대한체육회 인터넷경기실적발급시스템을 이용하여 발급받은 증명서만 인정됨 <div style="text-align: center; margin-top: 10px;"> [경기실적증명서 발급] </div> <div style="text-align: center; margin-top: 10px;"> 대한체육회 스포츠지원포털 https://g1.sports.or.kr/ ⇒ 인터넷 증명서 발급(클릭) ⇒ 종목 선택 (테니스, 탁견) ⇒ 본인인증 후 발급 </div>

6. 동점자 선발기준

순위	동점자 선발기준
1	수상실적점수
2	실기고사 성적 우수자
3	고학년 영어표시 교과목 석차백분율 우수자(학생부)

• 동점자 처리에 의한 성적사정 결과 최종순위에 동점자가 발생할 경우에는 모집인원 유동제를 적용하여 모두 선발함(당초 모집인원 보다 초과모집)

7. 실기고사(특기자)

실기고사 일시	2018. 10. 12.(금) ※ 단, 스포츠학부 실기고사 인원이 많을 경우 특기자 실기고사 일자는 변경될 수 있음	
실기고사 장소	충주캠퍼스 체육관, 테니스장	
평가항목	실기과목	실기내용
	테니스	포핸드, 백핸드, 스트로크, 발리, 서비스, 게임운영 등
	탁견	본때보기 앞엿거리 8마당, 마주차기 및 마주걸이, 열러메기기, 대거리, 맞서기 등
심사방법	3인의 심사위원에 의한 항목별로 채점하며, 3인의 평균점수를 반영함	
준비물	수험표, 신분증, 체육복, 운동화	

- 실기고사 유의사항
 - 수험생은 수험표를 지참하고 실기고사 당일 정해진 시간에 대기실에 입실하여야 함
 - 수험생은 반드시 신분증(본인임을 확인할 수 있는 주민등록증, 운전면허증, 여권, 기타 관공서 또는 공공기관이 발행한 사진이 첨부된 신분증명서)을 지참하여야 함
 - 실기고사 대상인원이 많을 경우 고사시간을 탄력적으로 운영할 수 있음

사. 학생부교과(농어촌전형 - 정원외)

1. 모집단위 및 모집인원

단과대학	모집단위	전공	농어촌전형
융합기술대학 (충주)	기계자동차항공공학부	기계공학전공, 자동차공학전공, 항공·기계설계전공	3
	전자공학과		3
	전기공학전공		1
공과대학 (충주)	건설환경도시교통공학부	토목공학전공, 환경공학전공, 도시·교통공학전공	3
	화학신소재고분자공학부	화학생물공학전공, 신소재공학전공, 나노고분자공학전공	3
	산업경영·안전공학부	산업경영공학전공, 안전공학전공	2
	건축학부	건축공학전공, 건축학전공(5년제)	2
	디자인학부	산업디자인전공, 커뮤니케이션디자인전공	1
	컴퓨터정보기술공학부	컴퓨터공학전공, 소프트웨어학전공, 의료IT공학전공	3
인문사회대학 (충주)	글로벌어문학부	영어영문학전공, 비즈니스영어전공, 중국어전공, 한국어문학전공	4
	행정학부	행정학전공, 행정정보학전공	2
	경영·통상·복지학부	경영학전공, 융합경영전공, 국제통상전공, 사회복지학전공	4
보건생명대학 (증평)	간호학과		1
	식품생명학부	식품공학전공, 식품영양학전공, 생명공학전공	3
	물리치료학과		1
	응급구조학과		1
철도대학 (의왕)	철도경영·물류·컴퓨터학부	철도경영·물류학전공, 컴퓨터정보공학전공	2
	철도공학부	철도운전시스템전공, 철도차량시스템전공 철도인프라시스템공학전공, 철도전기전자전공	4
합계			43

2. 지원자격

전형명	지원자격				
농어촌전형	<ul style="list-style-type: none"> • 국내 고등학교 졸업(예정)자로서 지방자치법 제3조에 의한 읍·면 지역 또는 도서·벽지교육진흥법시행규칙 제2조에 의한 해당 지역에 소재한 중·고등학교(중1~고3, 6년과정) 전 교육과정을 부모와 함께 거주하면서 이수(예정)한 자 <p style="text-align: center;">[부모가 이혼 또는 사망(실종)한 경우]</p> <table border="1" style="width: 100%;"> <tr> <td style="text-align: center;">사망(실종)</td> <td> <ul style="list-style-type: none"> • 사망(실종)일 이전까지의 부모 및 본인의 거주지가 농어촌지역이어야 함 • 사망(실종)일 이후부터는 생존하는 부모와 본인이 농어촌지역에 거주하여야 함 </td> </tr> <tr> <td style="text-align: center;">이혼</td> <td> <ul style="list-style-type: none"> • 이혼일 이전까지의 부모 및 본인의 거주지가 농어촌지역이어야 함 • 이혼일 이후부터는 친권이 있는 부모 본인이 농어촌지역에 거주하여야 함 </td> </tr> </table> <ul style="list-style-type: none"> • 농·어촌지역(읍 또는 면) <ul style="list-style-type: none"> - 군 또는 시 지역 중 읍·면 지역 - 지방자치법 제3조의 의한 읍·면(광역시, 도·농 통합시의 관할구역 안에 두는 읍·면) • 도서·벽지 지역 <ul style="list-style-type: none"> - 도서·벽지 교육진흥법 제2조에 따른 도서·벽지 지역 <p>※ 재학기간은 최초 입학일 또는 학년 시작일부터 졸업일까지임 (중학교1학년~고등학교3학년 재학기간(6년과정)동안 본인 및 부모 모두가 농어촌지역 또는 도서·벽지지역에 거주하지 않으면 지원자격이 없음)</p> <p>※ 지원자격은 연속된 연수만을 인정함</p>	사망(실종)	<ul style="list-style-type: none"> • 사망(실종)일 이전까지의 부모 및 본인의 거주지가 농어촌지역이어야 함 • 사망(실종)일 이후부터는 생존하는 부모와 본인이 농어촌지역에 거주하여야 함 	이혼	<ul style="list-style-type: none"> • 이혼일 이전까지의 부모 및 본인의 거주지가 농어촌지역이어야 함 • 이혼일 이후부터는 친권이 있는 부모 본인이 농어촌지역에 거주하여야 함
	사망(실종)	<ul style="list-style-type: none"> • 사망(실종)일 이전까지의 부모 및 본인의 거주지가 농어촌지역이어야 함 • 사망(실종)일 이후부터는 생존하는 부모와 본인이 농어촌지역에 거주하여야 함 			
이혼	<ul style="list-style-type: none"> • 이혼일 이전까지의 부모 및 본인의 거주지가 농어촌지역이어야 함 • 이혼일 이후부터는 친권이 있는 부모 본인이 농어촌지역에 거주하여야 함 				

전형명	지원자격					
농어촌전형	※ 재학중(중학교1학년~고등학교3학년) 행정구역 개편 등으로 농어촌지역(읍·면)이 동으로 변경된 경우 해당 지역을 농어촌지역(읍·면)으로 인정 [고등학교(중학교) 재학 기간 중 농어촌지역이 동으로 변경된 경우, 해당 고등학교 또는 중학교 재학 기간 동안만 해당 지역을 농어촌지역으로 인정] ※ 2개 이상의 고등학교(중학교)에 재학한 경우 해당 학교 모두가 반드시 농어촌지역(도서·벽지)에 소재하는 고등학교이어야 하되 동일한 농어촌(도서·벽지)지역이 아니어도 됨 [지원자, 부모의 거주지, 재학한 학교 소재지가 동일한 지역이 아니어도 됨]					
	[지원 제한] - 학교생활기록부 교과 성적이 없는 자 - 외국고교 출신자, 읍·면 소재 과학고, 외국어고, 예술고, 체육고, 국제고 출신자 - 평생교육법 제31조에 따른 학교형태의 평생교육시설, 비인가 대안학교출신자 - 부, 모, 지원자의 주소지가 1일이라도 읍, 면이 아닌 동지역에 있는 경우 - 무단전출 및 기타 사유로 인한 “ 칙권(신고)말소(신고거주명등록) ” 등이 1일이라도 있는 경우 지원할 수 없음					
	[부모의 이혼·사망·실종 등으로 인한 자격기준]					
	<table border="1" style="width: 100%; border-collapse: collapse;"> <tr> <td style="text-align: center; width: 20%;">사망(실종)</td> <td> • 부모 중 1명이 사망·실종인 경우에는 법률상 사망일 또는 실종일 이후부터 생존하는 부 또는 모 ※ 부모 모두 사망·실종인 경우에는 민법에 정한 법률상의 친권이 있는 자 </td> </tr> <tr> <td style="text-align: center;">이혼</td> <td> • 법률상 이혼일 이후부터 친권이 있는 부 또는 모 • 친권과 양육권이 경합하는 경우는 양육권(자녀교육권)을 가진 자 </td> </tr> <tr> <td style="text-align: center;">입양자</td> <td> • 법률상 입양일 이후부터 친권이 있는 양부모 • 친권과 양육권이 경합하는 경우는 양육권(자녀교육권)을 가진 자 </td> </tr> </table>	사망(실종)	• 부모 중 1명이 사망·실종인 경우에는 법률상 사망일 또는 실종일 이후부터 생존하는 부 또는 모 ※ 부모 모두 사망·실종인 경우에는 민법에 정한 법률상의 친권이 있는 자	이혼	• 법률상 이혼일 이후부터 친권이 있는 부 또는 모 • 친권과 양육권이 경합하는 경우는 양육권(자녀교육권)을 가진 자	입양자
사망(실종)	• 부모 중 1명이 사망·실종인 경우에는 법률상 사망일 또는 실종일 이후부터 생존하는 부 또는 모 ※ 부모 모두 사망·실종인 경우에는 민법에 정한 법률상의 친권이 있는 자					
이혼	• 법률상 이혼일 이후부터 친권이 있는 부 또는 모 • 친권과 양육권이 경합하는 경우는 양육권(자녀교육권)을 가진 자					
입양자	• 법률상 입양일 이후부터 친권이 있는 양부모 • 친권과 양육권이 경합하는 경우는 양육권(자녀교육권)을 가진 자					

※ 부모 중 일방이 장기여행, 중병, 심신상실, 수감 등으로 사실상 친권행사를 할 수 없는 경우, 금치산·한정치산 선고를 받은 경우, 친권행사 금지 가처분, 친권상실 선고 등으로 법률상 친권행사를 할 수 없는 경우 : 민법에서 정한 법률상 친권을 행사할 수 있는 자

3. 전형요소별 반영비율

전형명	모집단위	사정단계	선발비율	전형요소별 반영비율(%)		
				학생부교과	실기	합계
농어촌전형	전 모집단위	일괄사정	100%	100	0	100

4. 수능최저학력 기준 : 반영하지 않음

5. 제출서류

해당자		제출서류	
<ul style="list-style-type: none"> • 학교생활기록부 온라인 제공 비동의자 (학생부 온라인 비대상교 출신자 포함) • 2013년 2월 이전 졸업자 		<ul style="list-style-type: none"> • 학교생활기록부 1부(직인날인, 사본의 경우 원본대조필) * 온라인 제공에 동의한 자는 제출하지 않음 	
농어촌전형	공통	<ul style="list-style-type: none"> • 농어촌전형지원자격확인서 1부 • 중학교 생활기록부 1부 • (지원자)가족관계증명서 1부, 기본증명서 1부 • 부, 모, 학생 주민등록초본(주소지 변동사항 기재) 1부 	
	추가제출 (해당자에 한함)	*부모의 이혼·사망·실종 등으로 인한 자격기준에 해당하는 경우 추가 제출서류	
	이혼	친권자의 혼인관계증명서 1부	
	사망	사망자의 주민등록말소자 초본 1부	

6. 동점자 선발기준

순위	동점자 선발기준	
	자연계열	인문계열, 디자인학부
1	수학표시 교과목 석차등급 우수자(학생부)	국어표시 교과목 석차등급 우수자(학생부)
2	영어표시 교과목 석차등급 우수자(학생부)	영어표시 교과목 석차등급 우수자(학생부)
3	과학표시 교과목 석차등급 우수자(학생부)	사회표시 교과목 석차등급 우수자(학생부)
4	고학년 영어표시 교과목 석차등급 우수자(학생부)	고학년 영어표시 교과목 석차등급 우수자(학생부)

- 동점자 처리에 의한 성적사정 결과 최종순위에 동점자가 발생할 경우에는 모집인원 유동제를 적용하여 모두 선발함(당초 모집인원 보다 초과모집)



아. 학생부교과(특성화고동일계전형 - 정원외)

1. 모집단위 및 모집인원

단과대학	모집단위	전공	특성화고동일계전형
융합기술대학 (총주)	기계자동차항공공학부	기계공학전공, 자동차공학전공, 항공·기계설계전공	3
	전자공학과		2
	전기공학전공		1
공과대학 (총주)	건설환경도시교통공학부	토목공학전공, 환경공학전공, 도시·교통공학전공	2
	화공신소재고분자공학부	화공생물공학전공, 신소재공학전공, 나노고분자공학전공	2
	산업경영·안전공학부	산업경영공학전공, 안전공학전공	2
	건축학부	건축공학전공, 건축학전공(5년제)	1
	컴퓨터정보기술공학부	컴퓨터공학전공, 소프트웨어학전공, 의료IT공학전공	2
인문사회대학 (총주)	행정학부	행정학전공, 행정정보학전공	2
	경영·통상·복지학부	경영학전공, 융합경영전공, 국제통상전공, 사회복지학전공	3
보건생명대학 (중평)	식품생명학부	식품공학전공, 식품영양학전공, 생명공학전공	2
철도대학 (의왕)	철도경영·물류·컴퓨터학부	철도경영·물류학전공, 컴퓨터정보공학전공	2
	철도공학부	철도운전시스템전공, 철도차량시스템전공 철도인프라시스템공학전공, 철도전기전자전공	4
합계			28

2. 지원자격

전형명	지원자격
특성화고 동일계전형	<ul style="list-style-type: none"> 초·중등교육법 시행령 제91조 제1항에 따른 특성화고등학교에 입학하여 전 교육과정을 마친 졸업(예정)자로서 아래 지원 자격에 해당하는 자 <ul style="list-style-type: none"> - 특성화고동일계전형 해당 모집학부(과)가 정하는 기준학과와 고교출신학과의 기준학과의 동일한자 - 특성화고동일계전형 해당 모집학부(과)와 관련된 전문교과를 30단위 이상 이수한 자 ※특성화고교 출신학과별 동일계열 인정범위 모집단위에만 지원할 수 있음 (지원제한) 특목고, 마이스터고, 종합고의 보통과, 검정고시 출신자, 외국고교 졸업(예정)자는 지원할 수 없음

3. 전형요소별 반영비율

전형명	모집단위	사정단계	선발비율	전형요소별 반영비율(%)		
				학생부교과	실기	합계
특성화고 동일계전형	전 모집단위	일괄사정	100%	100	0	100

4. 수능최저학력 기준 : 반영하지 않음

5. 제출서류

해당자	제출서류
<ul style="list-style-type: none"> 학교생활기록부 온라인 제공 비동의자 (학생부 온라인 비대상교 출신자 포함) 2013년 2월 이전 졸업자 	<ul style="list-style-type: none"> 학교생활기록부 1부(직인날인, 사본의 경우 원본대조필) ※ 온라인 제공에 동의한 자는 제출하지 않음

6. 동점자 선발기준

순위	동점자 선발기준	
	자연계열	인문계열
1	수학표시 교과목 석차등급 우수자(학생부)	국어표시 교과목 석차등급 우수자(학생부)
2	영어표시 교과목 석차등급 우수자(학생부)	영어표시 교과목 석차등급 우수자(학생부)
3	과학표시 교과목 석차등급 우수자(학생부)	사회표시 교과목 석차등급 우수자(학생부)
4	고학년 영어표시 교과목 석차등급 우수자(학생부)	고학년 영어표시 교과목 석차등급 우수자(학생부)

• 동점자 처리에 의한 성적사정 결과 최종순위에 동점자가 발생할 경우에는 모집인원 유동제를 적용하여 모두 선발함(당초 모집인원 보다 초과모집)

7. 특성화고교 출신학과별 동일계열 인정학과 범위

모집단위	특성화고교 기준학과명(교육과정상 인정학과명)
기계자동차항공공학부 -기계공학전공 -자동차공학전공 -항공기계설계전공	기계과, 전자기계과, 자동차과, 조선과, 항공과, 금속재료과, 전기과, 전자과, 통신과, 컴퓨터응용과, 토목과, 건축과, 화학공업과, 환경공업과, 섬유과, 인쇄과, 컴퓨터게임과, 농업기계과, 해양생산과, 수산식품과, 해양환경과, 냉동공조과, 동력기계과, 항해과, 전자통신과, 해양정보과, 영상제작과, 조경과
전자공학과	기계과, 전자기계과, 자동차과, 조선과, 항공과, 금속재료과, 전기과, 전자과, 통신과, 컴퓨터응용과, 토목과, 건축과, 화학공업과, 환경공업과, 섬유과, 인쇄과, 컴퓨터게임과, 영상제작과, 농업기계과, 정보처리과, 냉동공조과, 동력기계과, 전자통신과, 만화애니메이션과, 농산물유통정보과, 경영정보과, 향만물류과, 해양정보과
전기공학전공	기계과, 전자기계과, 자동차과, 조선과, 항공과, 금속재료과, 전기과, 전자과, 통신과, 컴퓨터응용과, 토목과, 건축과, 화학공업과, 환경공업과, 섬유과, 인쇄과, 컴퓨터게임과, 영상제작과, 농업기계과, 정보처리과, 냉동공조과, 동력기계과, 전자통신과
건설환경도시교통공학부 -토목공학전공 -환경공학전공 -도시교통공학전공	기계과, 전자기계과, 자동차과, 조선과, 항공과, 금속재료과, 전기과, 전자과, 통신과, 컴퓨터응용과, 토목과, 건축과, 화학공업과, 환경공업과, 섬유과, 인쇄과, 컴퓨터게임과, 식물자원과, 산림자원과, 조경과, 농업토목과, 식품공업과, 동물자원과, 농업기계과, 식품가공과, 환경·관광농업과, 생물공학기술과, 수산양식과, 자양수산과, 해양환경과
항공신소재고분자공학부 -항공생물공학전공 -신소재공학전공 -나노고분자공학전공	기계과, 전자기계과, 자동차과, 조선과, 항공과, 금속재료과, 전기과, 전자과, 통신과, 컴퓨터응용과, 토목과, 건축과, 화학공업과, 환경공업과, 섬유과, 인쇄과, 컴퓨터게임과, 동물자원과, 산림자원과, 조경과, 농업기계과, 환경·관광농업과, 정보처리과, 해양생산과, 자양수산과, 해양환경과, 냉동공조과, 동력기계과, 항해과, 전자통신과, 해양정보과, 생물공학과, 생명공학기술과, 생물공학기술과
산업경영안전공학부 -산업경영공학전공 -안전공학전공	기계과, 전자기계과, 자동차과, 조선과, 항공과, 금속재료과, 전기과, 전자과, 통신과, 컴퓨터응용과, 토목과, 건축과, 화학공업과, 환경공업과, 섬유과, 인쇄과, 컴퓨터게임과, 식물자원과, 동물자원과, 농업기계과, 식품가공과, 농산물유통정보과, 환경·관광농업과, 생물공학기술과, 경영정보과, 회계정보과, 무역정보과, 유통정보과, 금융정보과, 정보처리과, 콘텐츠개발과, 전자상거래과, 해양생산과, 수산양식과, 자양수산과, 향만물류과, 해양정보과, 식품공업과, 디자인과, 동력기계과

모집단위	특성화고교 기준학과명(교육과정상 인정학과명)
건축학부 -건축공학전공 -건축학전공(5년제)	기계과, 전자기계과, 자동차과, 조선과, 항공과, 금속재료과, 전기과, 전자과, 통신과, 컴퓨터응용과, 토목과, 건축과, 화학공업과, 환경공업과, 섬유과, 인쇄과, 컴퓨터게임과, 디자인과, 영상제작과, 조경과, 농업토목과
컴퓨터정보기술공학부 -컴퓨터공학전공 -소프트웨어학전공 -의료IT공학전공	기계과, 전자기계과, 자동차과, 조선과, 항공과, 금속재료과, 전기과, 전자과, 통신과, 컴퓨터응용과, 토목과, 건축과, 화학공업과, 환경공업과, 섬유과, 인쇄과, 컴퓨터게임과, 농산물유통정보과, 경영정보과, 정보처리과, 전자통신과, 향만물류과, 해양정보과, 디자인과, 만화애니메이션과, 영상제작과, 회계정보과, 무역정보과, 유통정보과, 금융정보과, 콘텐츠개발과, 전자상거래과
행정학부 -행정학전공 -행정정보학전공	경영정보과, 정보처리과, 회계정보과, 무역정보과, 유통정보과, 금융정보과, 전자상거래과
경영통상복지학부 -경영학전공 -융합경영전공 -국제통상전공 -사회복지학전공	경영정보과, 정보처리과, 회계정보과, 무역정보과, 유통정보과, 금융정보과, 전자상거래과, 상업정보과
식품생명학부 -식품공학전공 -식품영양학전공 -생명공학전공	기계과, 전자기계과, 자동차과, 조선과, 항공과, 금속재료과, 전기과, 전자과, 통신과, 컴퓨터응용과, 토목과, 건축과, 화학공업과, 환경공업과, 섬유과, 인쇄과, 컴퓨터게임과, 식품공업과, 식물자원과, 동물자원과, 산림자원과, 농업토목과, 농업기계과, 식품가공과, 환경·관광농업과, 생물공학기술과, 수산식품과, 관광경영과
철도경영물류컴퓨터학부 -철도경영·물류학전공 -컴퓨터정보공학전공	경영정보과, 유통정보과, 정보처리과, 상업정보과, 전자상거래과, 회계정보과, 금융정보과, 관광경영과, 관광과, 상업디자인과, 전기과, 전자과, 통신과, 컴퓨터응용과, 컴퓨터게임과, 영상제작과, 만화애니메이션과, 전자통신과
철도공학부 -철도운전시스템전공 -철도차량시스템전공 -철도인프라시스템공학전공 -철도전기전자전공	기계과, 자동차과, 전기과, 전자기계과, 전자과, 컴퓨터응용과, 항공전자과, 항공과, 조선과, 농업기계과, 동력기계과, 냉동공조과, 통신과, 경영정보과, 정보처리과, 토목과, 건축과, 농업토목과, 전자통신과, 정보통신과

• 동일계열 인정학과 범위는 우리대학에서 미리 정한 동일계열 학과 범위내로 인정하며, 위 표에서 확인이 어려운 경우에는 우리대학 입학전형위원회에서 판정함

자. 학생부교과(특성화고졸재직자전형 - 정원외)

1. 모집단위 및 모집인원

단과대학	모집단위	전공	특성화고졸재직자
융합기술대학 (충주)	기계자동차항공공학부[야간]	기계공학전공(야)	5
	전자공학과[야간]		5
공과대학 (충주)	건설환경도시교통공학부[야간]	환경공학전공(야)	5
	산업경영·안전공학부[야간]	안전공학전공(야)	5
합계			20

2. 지원자격

전형명	지원자격
특성화고졸 재직자전형	<ul style="list-style-type: none"> • 「초·중등교육법 시행령」 제90조제1항제10호의 산업수요 맞춤형 고등학교 또는 동 시행령 제91조제1항에 따른 특성화고등학교(단, 자연현장실습 등 체험위주의 교육을 전문으로 실시하는 고등학교를 제외한 학교) • 「초·중등교육법 시행령」 제76조의2제1호에 따른 일반 고등학교에 설치된 학교 중 특성화고등학교에서 제공하는 것과 같은 교육과정으로 운영되는 학과 포함)를 졸업한 후 산업체 근무경력이 3년 이상인 재직자 ※ 군 의무복무 경력을 재직기간에 포함하여 산정 • 산업체 인정 기준 <ul style="list-style-type: none"> - 국가, 지방자치단체, 공공기관 - 근로기준법 제11조에 의거 상시근로자 5인(사업주 포함) 이상 사업체 - 4대보험 중 1개이상 가입 사업체(창업·자영업자 포함) <ul style="list-style-type: none"> ▷ 4대보험 가입 대상사업체가 아닌 산업체 종사자(농업, 수산업 등)는 국가·지방자치단체가 발급하는 공적증명서(농지원부 등) 확인을 통해 인정 ※ 4대보험 미가입 영세창업·자영업자는 사업자등록증과 납세증명서로 인정 • 재직기간 산정기준일 : 2019. 3. 1. 기준 <ul style="list-style-type: none"> - 산업체 재직경력 합산은 산업체 범위에서 정한 산업체 경력을 대상으로 년·월·일까지 계산하되 력(歷)에 의한 방법에 의하여 계산함(「민법」 제160조 참조) 예) 12월은 1년으로, 30일은 1월로 각각 계산 • 학생자격 유지기준 : 입학한 학생은 졸업 시까지 재직상태를 유지하는 것을 원칙으로 함

3. 전형요소별 반영비율

전형명	모집단위	사정단계	선발비율	전형요소별 반영비율(%)		
				학생부교과	실기	합계
특성화고졸 재직자전형	전 모집단위	일괄사정	100%	100	0	100

4. 수능최저학력 기준 : 반영하지 않음

5. 제출서류

해당자	제출서류
<ul style="list-style-type: none"> • 학교생활기록부 온라인 제공 비동의자 (학생부 온라인 비대상교 출신자 포함) • 2013년 2월 이전 졸업자 	<ul style="list-style-type: none"> • 학교생활기록부 1부(직인날인, 사본의 경우 원본대조필) ※ 온라인 제공에 동의한 자는 제출하지 않음
<ul style="list-style-type: none"> • 특성화고졸재직자 	<ul style="list-style-type: none"> • 산업체재직자(4대보험 가입자) <ul style="list-style-type: none"> - 경력(재직)증명서 1부 - 국민연금 가입확인서 또는 건강보험자격득실확인서 1부 • 4대보험 미가입 영세창업·자영업자 <ul style="list-style-type: none"> - 사업자등록증 사본 1부(원본 대조필) - 납세증명서 사본 1부 • 4대보험 미가입 영세창업·자영업자 <ul style="list-style-type: none"> - 농지원부, 영농사실확인원(주민센터 발행) 등 국가·지방자치단체에서 발행한 공적증명서 1부

6. 동점자 선발기준

순위	동점자 선발기준 (자연계열)
1	수학표시 교과목 석차등급 우수자
2	영어표시 교과목 석차등급 우수자
3	과학표시 교과목 석차등급 우수자
4	고학년 영어표시 교과목 석차백분율 우수자

• 동점자 처리에 의한 성적사정 결과 최종순위에 동점자가 발생할 경우에는 모집인원 유동제를 적용하여 모두 선발함(당초 모집인원 보다 초과모집)



차. 학생부교과(기회균등전형 - 정원외)

1. 모집단위 및 모집인원

단과대학	모집단위	전공	기회균등전형
융합기술대학 (충주)	기계자동차항공공학부	기계공학전공, 자동차공학전공, 항공·기계설계전공	3
	전자공학과		3
	전기공학전공		1
공과대학 (충주)	건설환경도시교통공학부	토목공학전공, 환경공학전공, 도시교통공학전공	3
	화공신소재고분자공학부	화공생물공학전공, 신소재공학전공, 나노고분자공학전공	2
	산업경영안전공학부	산업경영공학전공, 안전공학전공	2
	건축학부	건축공학전공, 건축학전공(5년제)	2
	컴퓨터정보기술공학부	컴퓨터공학전공, 소프트웨어학전공, 의료IT공학전공	2
인문사회대학 (충주)	글로벌어문학부	영어영문학전공, 비즈니스영어전공, 중국어전공, 한국어문학전공	4
보건생명대학 (증평)	간호학과		1
	물리치료학과		1
	응급구조학과		1
철도대학 (의왕)	철도경영-물류-컴퓨터학부	철도경영-물류학전공, 컴퓨터정보공학전공	2
	철도공학부	철도운전시스템전공, 철도차량시스템전공, 철도인프라시스템공학전공, 철도전기전자전공	4
합계			31

2. 지원자격

전형명	지원자격	
기회 균등 전형	고등학교 졸업(예정)자 또는 법령에 의하여 고등학교 졸업 이상의 학력이 있다고 인정되는 자	
	기초생활수급자 본인 및 자녀	• 수급자를 가구단위로 보장받는 가구의 학생, 혹은 개인단위로 보장받는 본인
	차상위계층자 본인 및 자녀	• 차상위 본인부담감감대상자, 자활급여, 장애수당, 장애인연금, 차상위부가급여, 차상위계층자 중 하나 이상의 급여를 받고 있는 가구의 학생 또는 개인단위로 보장받는 본인
	한부모가족대상자	• 한부모가정대상자

3. 전형요소별 반영비율

전형명	모집단위	사정단계	선발비율	전형요소별 반영비율(%)		
				학생부교과	실기	합계
기회균등전형	전 모집단위	일괄사정	100%	100	0	100

4. 수능 최저학력기준 : 반영하지 않음

5. 제출서류

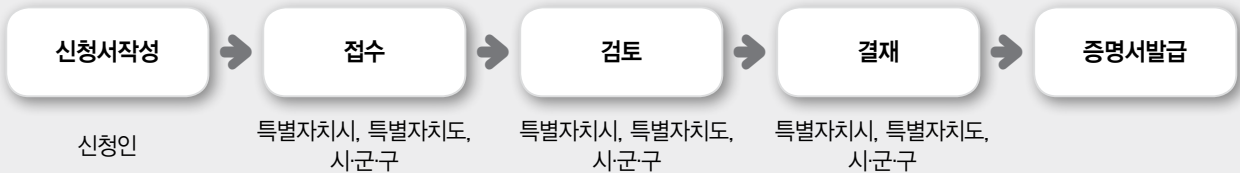
해당자	제출서류
<ul style="list-style-type: none"> • 학교생활기록부 온라인 제공 비동의자 (학생부 온라인 비대상교 출신자 포함) • 2013년 2월 이전 졸업자 	<ul style="list-style-type: none"> • 학교생활기록부 1부(직인날인, 사본의 경우 원본 대조필) ※ 온라인 제공에 동의한 자는 제출하지 않음
<ul style="list-style-type: none"> • 고등학교 졸업학력 검정고시 합격자 	<ul style="list-style-type: none"> • 검정고시 합격증명서 및 성적증명서 각 1부 ※ 온라인 제공에 동의한 자는 제출하지 않음
<ul style="list-style-type: none"> • 외국고등학교 출신자 	<ul style="list-style-type: none"> • 고등학교 성적증명서 및 졸업(예정)증명서 각 1부 ※ 외국어로 된 서류는 반드시 한글공증을 받은 번역문을 첨부하여야 하며, 우리대학이 정한 교과성적 산출이 불가능한 경우에는 성적사정에서 제외되므로 백분위가 기재된 성적표 필수 제출

지원자격	제출서류	
	본인 (본인이 수급자인 경우)	본인 외 세대원 (본인은 수급자가 아니고 세대원이 수급자인 경우)
기초생활수급자 본인 및 자녀	<ul style="list-style-type: none"> • 수급자증명서 1부 	<ul style="list-style-type: none"> • 수급자증명서 1부 • 주민등록등본 1부
차상위계층자 본인 및 자녀	<ul style="list-style-type: none"> • 차상위계층확인서, 차상위복지급여수급확인서* 중 1부 	<ul style="list-style-type: none"> • 차상위계층확인서, 차상위복지급여수급확인서* 중 1부 • 주민등록등본 1부
한부모가정대상자	<ul style="list-style-type: none"> • 한부모가정증명서 1부 	

※ 차상위복지급여수급확인서 : 차상위본인부담경감대상자증명서 / 우선돌봄차상위확인서 / 장애연금지급대상자확인서 / 장애수당지급대상자확인서 / 자활급여지급대상자확인서 중 택 1

국민기초생활수급자 증명서 발급절차 안내

생계급여·의료급여·주거급여보장시설 수급자



※ 주민자치센터 및 www.minwon.go.kr에서 발급가능

교육급여 단독 수급자



※ 해당 시·도 교육청 및 www.neis.go.kr에서도 발급가능

※ www.neis.go.kr 접속 : 홈에듀 민원서비스(클릭) → 해당 시·도 교육청 선택 → 온라인 발급민원에서 발급목록전체(클릭) → 교육급여수급자증명서(클릭) → 인증서 로그인 → 교육급여 수급자증명서 민원 발급

6. 동점자 선발기준

순위	동점자 선발기준	
	자연계열	인문계열, 디자인학부
1	수학표시 교과목 석차등급 우수자(학생부)	국어표시 교과목 석차등급 우수자(학생부)
2	영어표시 교과목 석차등급 우수자(학생부)	영어표시 교과목 석차등급 우수자(학생부)
3	과학표시 교과목 석차등급 우수자(학생부)	사회표시 교과목 석차등급 우수자(학생부)
4	고학년 영어표시 교과목 석차등급 우수자(학생부)	고학년 영어표시 교과목 석차등급 우수자(학생부)

- 동점자 처리에 의한 성적사정 결과 최종순위에 동점자가 발생할 경우에는 모집인원 유동제를 적용하여 모두 선발함(당초 모집인원 보다 초과모집)
- 검정고시자와 일반학생이 동점인 경우 일반학생에게 우선순위를 부과하며, 검정고시자간 동점 발생 시 국어(수학) > 영어 > 사회(과학) > 전과목 평균점수 순으로 순위를 부여함



카. 학생부교과(특수교육전형 - 정원외)

1. 모집단위 및 모집인원 : 모집단위 미지정

단과대학	모집단위	전공	특수교육전형
융합기술대학 (충주)	기계자동차항공공학부	기계공학전공, 자동차공학전공, 항공·기계설계전공	11
	전자공학과		
	전기공학전공		
공과대학 (충주)	건설환경도시교통공학부	토목공학전공, 환경공학전공, 도시·교통공학전공	
	화공신소재고분자공학부	화공생물공학전공, 신소재공학전공, 나노고분자공학전공	
	산업경영·안전공학부	산업경영공학전공, 안전공학전공	
	건축학부	건축공학전공, 건축학전공(5년제)	
	디자인학부	산업디자인전공, 커뮤니케이션디자인전공	
	컴퓨터정보기술공학부	컴퓨터공학전공, 소프트웨어학전공, 의료IT공학전공	
인문사회대학 (충주)	글로벌어문학부	영어영문학전공, 비즈니스영어전공, 중국어전공, 한국어문학전공	
	행정학부	행정학전공, 행정정보학전공	
	경영·통상·복지학부	경영학전공, 융합경영전공, 국제통상전공, 사회복지학전공	
보건생명대학 (증평)	식품생명학부	식품공학전공, 식품영양학전공, 생명공학전공	
	응급구조학과		
철도대학 (의왕)	철도경영·물류·컴퓨터학부	철도경영·물류학전공, 컴퓨터정보공학전공	
	철도공학부	철도운전시스템전공, 철도차량시스템전공 철도인프라시스템공학전공, 철도전기전자전공	
합계			11

모집 안내사항

- 특수교육대상자전형은 **모집단위 미지정으로 11명을 모집**하며, 모집단위별로 합격자를 발표하는 것이 아니라 지원자 전체를 성적순으로 합격자 11명을 발표함(합격자 중 모집단위별 모집인원의 10% 초과하는 자 제외)
- 특수교육대상자** : 모집단위별 10%를 초과하여 선발할 수 없으며 항공서비스학과, 항공운항학과, 간호학과, 물리치료학과, 유아교육학과, 유아특수교육학과, 자유전공학부는 모집하지 않음

2. 지원자격

전형명	지원자격
특수교육전형	<ul style="list-style-type: none"> 고등학교 졸업(예정)자 또는 법령에 의해 동등 이상의 학력이 있다고 인정되는 자 - 장애인복지법 제32조에 의하여 장애인 등록을 필한 자 - 국가유공자예우및지원에관한법률 제4조에 의한 상이 등급자로 국가보훈처에 등록된 자

3. 전형요소별 반영비율

전형명	모집단위	사정단계	선발비율	전형요소별 반영비율(%)		
				학생부교과	실기	합계
특수교육전형	전 모집단위	일괄사정	100%	100	0	100

4. 수능 최저학력기준 : 반영하지 않음

5. 제출서류

해당자	제출서류
<ul style="list-style-type: none"> • 학교생활기록부 온라인 제공 비동의자 (학생부 온라인 비대상교 출신자 포함) • 2013년 2월 이전 졸업자 	<ul style="list-style-type: none"> • 학교생활기록부 1부(직인날인, 사본의 경우 원본 대조필) ※ 온라인 제공에 동의한 자는 제출하지 않음
<ul style="list-style-type: none"> • 고등학교 졸업학력 검정고시 합격자 	<ul style="list-style-type: none"> • 검정고시 합격증명서 및 성적증명서 각 1부 ※ 온라인 제공에 동의한 자는 제출하지 않음
<ul style="list-style-type: none"> • 외국고등학교 출신자 	<ul style="list-style-type: none"> • 고등학교 성적증명서 및 졸업(예정)증명서 각 1부 ※ 외국어로 된 서류는 반드시 한글공증을 받은 번역문을 첨부하여야 하며, 우리대학이 정한 교과성적 산출이 불가능한 경우에는 성적사정에서 제외되므로 백분위가 기재된 성적표 필수 제출

지원자격	제출서류
특수교육전형	<ul style="list-style-type: none"> • 장애인증명서 1부 또는 국가유공자증명서 1부

6. 동점자 선발기준

순위	동점자 선발기준	
	자연계열	인문계열, 디자인학부
1	수학표시 교과목 석차등급 우수자(학생부)	국어표시 교과목 석차등급 우수자(학생부)
2	영어표시 교과목 석차등급 우수자(학생부)	영어표시 교과목 석차등급 우수자(학생부)
3	과학표시 교과목 석차등급 우수자(학생부)	사회표시 교과목 석차등급 우수자(학생부)
4	고학년 영어표시 교과목 석차등급 우수자(학생부)	고학년 영어표시 교과목 석차등급 우수자(학생부)

- 동점자 처리에 의한 성적사정 결과 최종순위에 동점자가 발생할 경우에는 모집인원 유동제를 적용하여 모두 선발함(당초 모집인원 보다 초과모집)
- 검정고시자와 일반학생이 동점인 경우 일반학생에게 우선순위를 부과하며, 검정고시자간 동점 발생 시 국어(수학) > 영어 > 사회(과학) > 전과목 평균점수 순으로 순위를 부여함

VIII 학교생활기록부

학교생활기록부 반영방법

1. 학교생활기록부 반영 교과목

모집단위	반영교과목	활용지표
전체학과	고교 재학 중 이수한 전체 교과목	석차등급, 이수단위

2. 학년별 학생부 반영비율

구분	학년별 반영비율			비고
	1학년	2학년	3학년	
졸업예정자	30%	30%	40%	3학년 1학기까지 반영
졸업자				전체 학년 전체 학기 반영

[학년별 내신 반영기준]

- 고교 3개 학년 중 2개 학년의 성적만 기록된 학생 : 저학년 성적 40%, 고학년도 성적 60%
- 고교 3개 학년 중 1개 학년의 성적만 기록된 학생 : 당해 학년 성적 100%

3. 학교생활기록부 교과성적 산출방법

교과성적 산출방법	항목별 산출방법
$[\{ (A \times B / 8) + C \} \times D]$ <ul style="list-style-type: none"> A항목 : 9 - 전 학년 석차등급 환산값 B항목 : 실질반영점수(240점) C항목 : 교과최저성적(760점) D항목 <학생부교과> 전모집단위 : 1 <실기위주> 음악학과(0.2) / 스포츠학부(0.6) / 특기자(0.2) 	<ul style="list-style-type: none"> ▷ 전 학년 석차등급 환산값 <ul style="list-style-type: none"> • 1학년 석차등급환산값 × 30% + 2학년 석차등급환산값 × 30% + 3학년 석차등급환산값 × 40% ※ 각 학년별 환산 값을 합한 후 소수점 셋째자리에서 반올림 ▷ 학년별 석차등급 환산 값 <ul style="list-style-type: none"> • (1학기 석차등급 환산 값 + 2학기 석차등급 환산 값)/2 ▷ 학기별 석차등급 환산 값 <ul style="list-style-type: none"> • ∑과목별 환산값 / ∑이수단위 ※ 과목별 환산값 = 이수단위 × 등급

※ 학생부 성적산출 : 입학홈페이지 (<http://www.ut.ac.kr/ipsi.do>) 수시 > 학생부 성적산출 메뉴이용

▶ 석차등급이 없는 경우의 성적 산출 : 과목석차 활용 (2007년 이전 졸업자)

- 과목별 백분율 산출식과 과목별 백분율 석차등급표를 활용하여 교과성적 산출

[과목별 백분율·등급 환산식]

- 과목별 백분율 산출식 = $[\{ \text{석차} + (\text{동석차 인원수} - 1) / 2 \}] / \text{재적수} \times 100$
- 과목별 백분율 석차등급표

백분율	0.00~ 4.00	4.01~ 11.00	11.01~ 23.00	23.01~ 40.00	40.01~ 60.00	60.01~ 77.00	77.01~ 89.00	89.01~ 96.00	96.01~ 100
석차등급	1등급	2등급	3등급	4등급	5등급	6등급	7등급	8등급	9등급

▶ 석차가 없고 평어만 있는 경우 : 평어 활용

- 과목별 평어 석차등급 비율 분포표를 활용하여 교과성적 산출

평어	수	우	미	양	가	비고
석차등급	1	3	5	7	9	

※ 과목평가가 “이수/미이수” 또는 성취평가제(A~E)로 평가되는 교과목은 평가과목에서 제외

4. 학교생활기록부가 없는 자(검정고시, 외국고교 출신자 등)의 성적 반영방법

▶ 검정고시 합격성적(평균점수) 및 외국고교 성적에 의한 석차등급화

▶ 외국고교 출신자 : 외국고교 전학년 백분위 점수에 의한 석차등급화

※ 단, 외국고교 출신자가 전학년 백분위점수 산출이 불가능한 경우 성적사정에서 제외

[검정고시 평균성적, 외국고교 백분위점수에 따른 반영점수표]

등급	2	3	4	5	6	7	8	9
검정고시 평균점수	95이상	95미만 ~90이상	90미만 ~85이상	85미만 ~80이상	80미만 ~75이상	75미만 ~70이상	70미만 ~61이상	61미만
반영점수	97	94	91	88	85	82	79	76

전 과 목 평균점수	95이상	95미만~ 90이상	90미만~ 85이상	85미만~ 80이상	80미만~ 75이상	75미만~ 70이상	70미만~ 61미만	61미만
전모집단위	970	940	910	880	850	820	790	760
음악학과	194	188	182	176	170	164	158	152
스포츠학부	582	564	546	528	510	492	474	456
특기자	194	188	182	176	170	164	158	152
등급	2	3	4	5	6	7	8	9

IX 스포츠학부 실기고사 종목별 채점표

가. 실기종목별 채점표

종목 점수	제자리멀리뛰기(cm)		20m 왕복달리기(초)		종목 점수	핸드볼 공던지기(m) ※ 우천시 메디신볼 던지기로 대체	
	남	여	남	여		남	여
150	290	240	14" 50 이하	16" 50 이하	100	40 이상	28 이상
146	288 ~290미만	238 ~240미만	14" 51 ~14" 70	16" 51 ~16" 70	96	39~40 미만	27~28 미만
142	286 ~288미만	236 ~238미만	14" 71 ~14" 90	16" 71 ~16" 90	92	38~39 미만	26~27 미만
138	284 ~286미만	234 ~236미만	14" 91 ~15" 10	16" 91 ~17" 10	88	37~38 미만	25~26 미만
134	282 ~284미만	232 ~234미만	15" 11 ~15" 30	17" 11 ~17" 30	84	36~37 미만	24~25 미만
130	280 ~282미만	230 ~232미만	15" 31 ~15" 50	17" 31 ~17" 50	80	35~36 미만	23~24 미만
126	278 ~280미만	228 ~230미만	15" 51 ~14" 70	17" 51 ~17" 70	76	34~35 미만	22~23 미만
122	276 ~278미만	226 ~228미만	15" 71 ~14" 90	17" 71 ~17" 90	72	33~34 미만	21~22 미만
118	274 ~276미만	224 ~226미만	15" 91 ~16" 10	17" 91 ~18" 10	68	32~33 미만	20~21 미만
114	272 ~274미만	222 ~224미만	16" 11 ~16" 30	18" 11 ~18" 30	64	31~32 미만	19~20 미만
110	270 ~272미만	220 ~222미만	16" 31 ~16" 50	18" 31 ~18" 50	60	30~31 미만	18~19 미만
106	268 ~270미만	218 ~220미만	16" 51 ~16" 70	18" 51 ~18" 70	56	29~30 미만	17~18 미만
102	266 ~268미만	216 ~218미만	16" 71 ~16" 90	18" 71 ~18" 90	52	28~29 미만	16~17 미만
98	264 ~266미만	214 ~216미만	16" 91 ~17" 10	18" 91 ~19" 10	48	27~28 미만	15~16 미만
94	262 ~264미만	212 ~214미만	17" 11 ~17" 30	19" 11 ~19" 30	44	26~27 미만	14~15 미만
90	260 ~262미만	210 ~212미만	17" 31 ~17" 50	19" 31 ~19" 50	40	25~26 미만	13~14 미만
86	258 ~260미만	208 ~210미만	17" 51 ~17" 70	19" 51 ~19" 70	36	24~25 미만	12~13 미만
82	256 ~258미만	206 ~208미만	17" 71 ~17" 90	19" 71 ~19" 90	32	23~24 미만	11~12 미만
78	254 ~256미만	204 ~206미만	17" 91 ~18" 10	19" 91 ~20" 10	28	22~23 미만	10~11 미만
74	252 ~254미만	202 ~204미만	18" 11 ~18" 30	20" 11 ~20" 30	24	21~22 미만	9~10 미만
70	250 ~252미만	200 ~202미만	18" 31 ~18" 50	20" 31 ~20" 50	20	20~21 미만	8~9 미만
66	248 ~250미만	198 ~200미만	18" 51 ~18" 70	20" 51 ~20" 70	16	19~20 미만	7~8 미만
62	246 ~248미만	196 ~198미만	18" 71 ~18" 90	20" 71 ~20" 90	12	18~19 미만	6~7 미만
58	244 ~246미만	194 ~196미만	18" 91 ~19" 10	20" 91 ~21" 10	8	17~18 미만	5~6 미만
54	242 ~244미만	192 ~194미만	19" 11 ~19" 30	21" 11 ~21" 30	4	16~17 미만	4~5 미만
50	242미만	192미만	19" 31이상	21" 31이상	0	16미만	4미만

※ 우천시 핸드볼공 던지기 대체종목인 "메디신볼 던지기" 배점표는 실기고사 일정공고시 안내함

나. 특기자 경기실적별 반영점수

구분	대회순위	반영점수	기간	반영비율	반영점수	
수시	테니스	국제대회 1위	500점	최근3년 이내	50%	500점
		국제대회 2위	480점			
		국제대회 3위	460점			
		전국대회 1위	480점			
		전국대회 2위	460점			
		전국대회 3위	440점			
		전국대회 4강	420점			
	전국대회 8강	400점				
	단, 단체전 경기실적의 경우 본인이 3경기 이상 출전해야 함					
택견	국제대회 1위	500점	최근3년 이내			
	국제대회 2위	450점				
	전국대회 1위	400점				
	전국대회 2위	350점				

X 제출서류 안내(서식 포함)

가. 제출서류 안내

1. 지원자별 제출서류

해당자	제출서류
<ul style="list-style-type: none"> • 학교생활기록부 온라인 제공 비동의자 (학생부 온라인 비대상교 출신자 포함) 	<ul style="list-style-type: none"> • 학교생활기록부 1부(직인날인, 사본의 경우 원본 대조필) ※ 온라인 제공에 동의한 자는 제출하지 않음
<ul style="list-style-type: none"> • 검정고시 출신자 (2013년 이전 졸업자 및 온라인 미동의자) 	<ul style="list-style-type: none"> • 검정고시 합격증명서 및 성적증명서 각 1부 ※ 온라인 제공에 동의한 자는 제출하지 않음
<ul style="list-style-type: none"> • 외국고등학교 출신자 	<ul style="list-style-type: none"> • 고등학교 성적증명서 및 졸업(예정)증명서 각 1부 ※ 외국어로 된 서류는 반드시 한글공증을 받은 번역문을 첨부하여야 하며, 우리대학이 정한 교과성적 산출이 불가능한 경우에는 성적사정에서 제외되므로 백분위기 기재된 성적표 필수 제출

2. 지원 전형별 제출서류

해당자	제출서류																								
<ul style="list-style-type: none"> • 학생부종합전형 (NAVI인재전형, 지역인재전형) 	<ul style="list-style-type: none"> • 자기소개서 1부 : 2018. 9. 17.(월) 18시까지 ※ 온라인 입력 제출해야 하며, 제출기한 종료시 자동 마감됨 																								
<table border="1"> <tr> <td rowspan="4">학생부 교과</td> <td>일반전형</td> <td>• 제출서류 없음</td> </tr> <tr> <td rowspan="3">사회기여 및 배려자</td> <td>지자체장수상자</td> <td>• 지자체장 수상실적확인서 1부 (제출서식 1호)</td> </tr> <tr> <td>다문화가정자녀</td> <td> <ul style="list-style-type: none"> • (지원자) 가족관계증명서 1부 • (부 또는 모) 혼인관계증명서 1부, 외국인등록증 1부 ※ 외국인등록증 : 귀화하지 않은 경우만 제출 • (부 또는 모 중 결혼이민자 및 귀화허가를 받은 자) 기본증명서 1부 ※ 당초 외국국적이었던 모(또는 부)가 귀화하면 기본증명서가 발급되고, 기본증명서상에 이전 국적이 표시되어야 함(이전 국적이 표시되지 않은 경우 배우자의 제적등본 제출) </td> </tr> <tr> <td>직업군인자녀</td> <td> <ul style="list-style-type: none"> • (부 또는 모) 군복무확인서 1부 • (지원자) 가족관계증명서 1부 </td> </tr> <tr> <td>구분</td> <td>수급자</td> <td> <table border="1"> <tr> <th>본인 (본인이 수급자인 경우)</th> <th>본인 외 세대원 (본인은 수급자가 아니고 세대원이 수급자인 경우)</th> </tr> <tr> <td>기초생활수급자 본인 및 자녀</td> <td> <ul style="list-style-type: none"> • 수급자증명서 1부 • 주민등록등본 1부 </td> </tr> <tr> <td>차상위계층자 본인 및 자녀</td> <td> <ul style="list-style-type: none"> • 차상위계층확인서 차상위복지급여수급확인서* 중 1부 • 차상위계층확인서 차상위복지급여수급확인서* 중 1부 • 주민등록등본 1부 </td> </tr> <tr> <td>한부모가정대상자</td> <td>• 한부모가정증명서 1부</td> </tr> <tr> <td>국가보훈대상자</td> <td>• 대학입학특별전형 대상자 증명서 1부</td> </tr> <tr> <td>만학자</td> <td>• 학교생활기록부 사본(직인날인) 1부</td> </tr> </table> </td> </tr> </table>	학생부 교과	일반전형	• 제출서류 없음	사회기여 및 배려자	지자체장수상자	• 지자체장 수상실적확인서 1부 (제출서식 1호)	다문화가정자녀	<ul style="list-style-type: none"> • (지원자) 가족관계증명서 1부 • (부 또는 모) 혼인관계증명서 1부, 외국인등록증 1부 ※ 외국인등록증 : 귀화하지 않은 경우만 제출 • (부 또는 모 중 결혼이민자 및 귀화허가를 받은 자) 기본증명서 1부 ※ 당초 외국국적이었던 모(또는 부)가 귀화하면 기본증명서가 발급되고, 기본증명서상에 이전 국적이 표시되어야 함(이전 국적이 표시되지 않은 경우 배우자의 제적등본 제출) 	직업군인자녀	<ul style="list-style-type: none"> • (부 또는 모) 군복무확인서 1부 • (지원자) 가족관계증명서 1부 	구분	수급자	<table border="1"> <tr> <th>본인 (본인이 수급자인 경우)</th> <th>본인 외 세대원 (본인은 수급자가 아니고 세대원이 수급자인 경우)</th> </tr> <tr> <td>기초생활수급자 본인 및 자녀</td> <td> <ul style="list-style-type: none"> • 수급자증명서 1부 • 주민등록등본 1부 </td> </tr> <tr> <td>차상위계층자 본인 및 자녀</td> <td> <ul style="list-style-type: none"> • 차상위계층확인서 차상위복지급여수급확인서* 중 1부 • 차상위계층확인서 차상위복지급여수급확인서* 중 1부 • 주민등록등본 1부 </td> </tr> <tr> <td>한부모가정대상자</td> <td>• 한부모가정증명서 1부</td> </tr> <tr> <td>국가보훈대상자</td> <td>• 대학입학특별전형 대상자 증명서 1부</td> </tr> <tr> <td>만학자</td> <td>• 학교생활기록부 사본(직인날인) 1부</td> </tr> </table>	본인 (본인이 수급자인 경우)	본인 외 세대원 (본인은 수급자가 아니고 세대원이 수급자인 경우)	기초생활수급자 본인 및 자녀	<ul style="list-style-type: none"> • 수급자증명서 1부 • 주민등록등본 1부 	차상위계층자 본인 및 자녀	<ul style="list-style-type: none"> • 차상위계층확인서 차상위복지급여수급확인서* 중 1부 • 차상위계층확인서 차상위복지급여수급확인서* 중 1부 • 주민등록등본 1부 	한부모가정대상자	• 한부모가정증명서 1부	국가보훈대상자	• 대학입학특별전형 대상자 증명서 1부	만학자	• 학교생활기록부 사본(직인날인) 1부
학생부 교과		일반전형	• 제출서류 없음																						
		사회기여 및 배려자	지자체장수상자		• 지자체장 수상실적확인서 1부 (제출서식 1호)																				
			다문화가정자녀	<ul style="list-style-type: none"> • (지원자) 가족관계증명서 1부 • (부 또는 모) 혼인관계증명서 1부, 외국인등록증 1부 ※ 외국인등록증 : 귀화하지 않은 경우만 제출 • (부 또는 모 중 결혼이민자 및 귀화허가를 받은 자) 기본증명서 1부 ※ 당초 외국국적이었던 모(또는 부)가 귀화하면 기본증명서가 발급되고, 기본증명서상에 이전 국적이 표시되어야 함(이전 국적이 표시되지 않은 경우 배우자의 제적등본 제출) 																					
	직업군인자녀		<ul style="list-style-type: none"> • (부 또는 모) 군복무확인서 1부 • (지원자) 가족관계증명서 1부 																						
구분	수급자	<table border="1"> <tr> <th>본인 (본인이 수급자인 경우)</th> <th>본인 외 세대원 (본인은 수급자가 아니고 세대원이 수급자인 경우)</th> </tr> <tr> <td>기초생활수급자 본인 및 자녀</td> <td> <ul style="list-style-type: none"> • 수급자증명서 1부 • 주민등록등본 1부 </td> </tr> <tr> <td>차상위계층자 본인 및 자녀</td> <td> <ul style="list-style-type: none"> • 차상위계층확인서 차상위복지급여수급확인서* 중 1부 • 차상위계층확인서 차상위복지급여수급확인서* 중 1부 • 주민등록등본 1부 </td> </tr> <tr> <td>한부모가정대상자</td> <td>• 한부모가정증명서 1부</td> </tr> <tr> <td>국가보훈대상자</td> <td>• 대학입학특별전형 대상자 증명서 1부</td> </tr> <tr> <td>만학자</td> <td>• 학교생활기록부 사본(직인날인) 1부</td> </tr> </table>	본인 (본인이 수급자인 경우)	본인 외 세대원 (본인은 수급자가 아니고 세대원이 수급자인 경우)	기초생활수급자 본인 및 자녀	<ul style="list-style-type: none"> • 수급자증명서 1부 • 주민등록등본 1부 	차상위계층자 본인 및 자녀	<ul style="list-style-type: none"> • 차상위계층확인서 차상위복지급여수급확인서* 중 1부 • 차상위계층확인서 차상위복지급여수급확인서* 중 1부 • 주민등록등본 1부 	한부모가정대상자	• 한부모가정증명서 1부	국가보훈대상자	• 대학입학특별전형 대상자 증명서 1부	만학자	• 학교생활기록부 사본(직인날인) 1부											
본인 (본인이 수급자인 경우)	본인 외 세대원 (본인은 수급자가 아니고 세대원이 수급자인 경우)																								
기초생활수급자 본인 및 자녀	<ul style="list-style-type: none"> • 수급자증명서 1부 • 주민등록등본 1부 																								
차상위계층자 본인 및 자녀	<ul style="list-style-type: none"> • 차상위계층확인서 차상위복지급여수급확인서* 중 1부 • 차상위계층확인서 차상위복지급여수급확인서* 중 1부 • 주민등록등본 1부 																								
한부모가정대상자	• 한부모가정증명서 1부																								
국가보훈대상자	• 대학입학특별전형 대상자 증명서 1부																								
만학자	• 학교생활기록부 사본(직인날인) 1부																								

해당자		제출서류		
농어촌 전형	공통	<ul style="list-style-type: none"> • 농어촌전형지원자격확인서 1부 • 중학교 생활기록부 1부. • (지원자) 가족관계증명서, 기본증명서 1부 • 부, 모, 학생 주민등록초본(주소지 변동사항 기재) 1부 		
	추가제출 (해당자에 한함)	이혼	친권자의 혼인관계증명서 1부	
		사망	사망자의 주민등록말소자 초본 1부	
학생부 교과	특성화고졸재직자	<ul style="list-style-type: none"> • 산업체재직자(4대보험 가입자) <ul style="list-style-type: none"> - 경력(재직)증명서 1부 - 국민연금 가입확인서 또는 건강보험자격득실확인서 1부 • 4대보험 미가입 영세창업·자영업자 <ul style="list-style-type: none"> - 사업자등록증 사본 1부(원본 대조필) - 납세증명서 사본 1부 • 4대보험 미가입 영세창업·자영업자 <ul style="list-style-type: none"> - 농지원부, 영농사실확인원(주민센터 발행) 등 국가·지방자치단체에서 발행한 공적증명서 1부 		
	구분	수급자		
		본인 (본인이 수급자인 경우)	본인 외 세대원 (본인은 수급자가 아니고 세대원이 수급자인 경우)	
	기회균등 전형	기초생활수급자 본인 및 자녀	• 수급자증명서 1부	• 수급자증명서 1부 • 주민등록등본 1부
차상위계층자 본인 및 자녀		• 차상위계층확인서 차상위복지급여수급확인서* 중 1부	• 차상위계층확인서 차상위복지급여수급확인서* 중 1부 • 주민등록등본 1부	
한부모가정대상자		• 한부모가정증명서 1부		
특수교육전형		• 장애인증명서 1부 또는 국가유공자증명서 1부		

나. 제출서식 안내

서식 1호

〈사회기여 및 배려자전형(지방자치단체장상 수상자) 제출서류〉

지방자치단체장 수상실적 확인서

지원자 인적사항			
수험번호		지원학부(전공)	
생년월일		성 명	
연락처주소		전화번호	(집) (HP)
출신고교	()고등학교	졸업(예정)일	20 년 월
확 인 사 항			
〈작성 유의사항〉			
고교 재학기간 중 지자체장(도지사/구청장/시장/군수)으로부터 선행, 효행, 봉사, 모범, 공로 등에 관련된 상장만 인정됨			
❖ 상 장 명 :			
❖ 상 장 번 호 :			
❖ 발 급 일 :			
❖ 발급기관장 :			
❖ 표창내용(간략히 기재) :			
붙임 : 상장 사본(원본대조필) 1부			
위 내용은 사실과 틀림없음을 확인하며, 추후 사실 여부 확인 시 허위임이 확인되면 입학이 취소될 수 있음을 동의합니다.			
2018년 월 일			
고등학교장 [직인]			
국립 한국교통대학교 총장 귀하			

농어촌전형 지원자격 확인서

				수험번호	*기재안함
지원학과		지원자명		출신고등학교	
재학현황	학 교 명	소 재 지			재 학 기 간
	중학교	도(시)	군	읍(면)·동	년 월 부터 년 월 까지
	중학교	도(시)	군	읍(면)·동	년 월 부터 년 월 까지
	고등학교	도(시)	군	읍(면)·동	년 월 부터 년 월 까지
	고등학교	도(시)	군	읍(면)·동	년 월 부터 년 월 까지
중학교2학년~고교 재학기간 중 농·어촌 지역 거주여부 [해당란에 'V'표 할 것]		지원자	거주()	비거주()	특이사항
		부	거주()	비거주()	
		모	거주()	비거주()	

〈작 성 방 법〉

1. 재학현황

- 중학교, 고등학교 입학 ~ 졸업(예정)월까지 기재 할 것
- 재학한 중학교, 고등학교가 2개 이상인 경우 모두 기재할 것

2. 농어촌지역 거주여부

- 주민등록초본을 참고하여 체크할 것
- 부 또는 모의 이혼, 행방불명 등 인해 한부모가정인 경우 주민등록상 친권자만 체크 후 특이사항에 해당사항 기재

위 학생은 귀 대학에서 규정하고 있는 농·어촌학생 특별전형 대상자로 확인합니다.

2018년 월 일

- 제출서류 : 1. (지원자)중학교생활기록부 1부
 2. (지원자)가족관계증명서 1부
 3. (지원자)기본증명서 1부
 4. (부, 모, 지원자)주민등록초본(주소지변동 내역 포함분) 각 1부.

고등학교장 직인

국립 한국교통대학교 총장 귀하

자기소개서 작성시 유의 사항

《 작성시 유의 사항 》

1. 자기소개서는 지원자 본인이 작성하여야 하고, 사실에 입각하여 정직하게 지원자 자신의 능력이나 특성, 경험 등을 기술하여야 합니다.
2. 자기소개서에 기술된 사항에 대한 사실 확인을 요청할 경우 지원자는 적극 협조하여야 합니다.
3. 제출된 자기소개서는 표절, 대리 작성, 허위사실 기재, 기타 부정한 사실 등의 검증을 위해 유사도 검색을 실시하고, 해당 사실이 발견될 경우 불합격 처리되며 합격 이후라도 입학이 취소될 수 있습니다.
4. 자기소개서에 다음 사항을 기재할 경우 서류 평가에서 "0점"(또는 불합격) 처리됩니다.

1) 공인어학성적

영어(TOEIC, TOEFL, TEPS), 중국어(HSK), 일본어(JPT, JLPT), 프랑스어(DELF, DALF), 독일어(ZD, TESTDAF, DSH, DSD), 러시아어(TORFL), 스페인어(DELE), 상공회의소한자시험, 한자능력검정, 실용한자, 한자급수자격검정, YBM 상무한검, 한자급수인증시험, 한자자격검정

2) 수학 · 과학 · 외국어 교과에 대한 교외 수상실적

수 학	한국수학올림피아드(KMO), 한국수학인증시험(KMC), 온라인 창의수학 경시대회, 도시대항 국제 수학토너먼트, 국제수학올림피아드(IMO)
과 학	한국물리올림피아드(KPHO), 한국화학올림피아드(KCHO), 한국생물올림피아드(KBO), 한국천문올림피아드(KAO), 한국지구과학올림피아드(KESO), 한국뇌과학올림피아드, 전국정보과학올림피아드, 국제물리올림피아드, 국제지구과학올림피아드, 국제생물올림피아드, 국제천문올림피아드, 한국중등과학올림피아드
외 국 어	전국 초중고 외국어(영어, 중국어, 일본어, 프랑스어, 독일어, 러시아어, 스페인어) 경시대회, IET 국제영어대회, IEWC 국제영어글쓰기대회, 글로벌 리더십 영어 경연대회, SIFEC 전국영어말하기대회, 국제영어논술대회

* 위에서 열거된 항목 외에도, 대회 명칭에 수학·과학(물리, 화학, 생물, 지구과학, 천문)·외국어(영어 등) 교과명이 명시된 학교 외 각종 대회(경시대회, 올림피아드 등) 수상실적을 작성했을 경우 "0점"(또는 불합격) 처리

** '교외 수상실적'이란 학교 외 기관이 개최한 대회 수상실적을 의미하며, 학교장의 참가 허락을 받은 교외 수상실적이라도 작성시 "0점"(또는 불합격) 처리

5. 학생부위주전형의 자기소개서는 공교육 내에서 이루어진 활동을 작성하는 취지이므로 학교생활기록부에 기재할 수 없는 주요 항목(논문, 학회지 등재나 도서 출간, 발명특허 관련 내용, 해외활동실적, 교외 인증시험 성적 등)은 작성할 수 없고, 어학연수 등 사교육 유발요인이 큰 교외활동의 경우에도 작성이 제한되므로 이를 준수하지 않았을 경우 평가에 불이익을 받을 수 있으니, 작성을 금지합니다.
6. 학생부위주전형의 자기소개서는 지원자 본인의 강점을 부각시키기 위해 작성하는 것으로 지원자 성명, 출신교고, 부모(친인척 포함)의 실명을 포함한 사회적·경제적 지위(직종명, 직업명, 직장명, 직위명 등)를 암시하는 내용을 기재할 경우 평가에 불이익(해당 영역 블라인드 처리-평가 반영 제외)을 받을 수 있으니, 작성을 금지합니다.
7. 표준 공통원서접수서비스를 활용하는 경우, 자기소개서 작성 시 입력 허용 가능한 문자는 영문자, 숫자, 한글만 가능하며, 특수문자는 아래의 특수문자 및 기호만 입력이 가능합니다.

* 허용 문자 및 기호 : ~ ! @ # ^ () - _ + / { } [] : " ' . ?

* 한컴 오피스 한글에 문자표 및 윈도우 한자키를 이용한 특수문자는 입력이 허용되지 않습니다.

⇒ 본인은 자기소개서 작성에 관한 유의 사항을 숙지했으며, 유의 사항 위반에 따른 조치에 대해서는 이의를 제기하지 않겠습니다. (동의 :)

양식 1호

※NAVI인재전형, 지역인재전형에만 해당 (별도로 제출하는 서류가 아니며 인터넷원서접수 대행사에 온라인으로 제출)

자 기 소 개 서

〈 한국대학교육협의회 공통양식 〉

지원학과		이름	
------	--	----	--

1. 고등학교 재학기간 중 학업에 기울인 노력과 학습 경험을 통해, 배우고 느낀 점을 중심으로 기술해 주시기 바랍니다.
(띄어쓰기 포함 1,000자 이내)

2. 고등학교 재학기간 중 본인이 의미를 두고 노력했던 교내 활동(3개 이내)을 통해 배우고 느낀 점을 중심으로 기술해 주시기 바랍니다. 단, 교외 활동 중 학교장의 허락을 받고 참여한 활동은 포함됩니다(띄어쓰기 포함 1,500자 이내).

3. 학교 생활 중 배려, 나눔, 협력, 갈등 관리 등을 실천한 사례를 들고, 그 과정을 통해 배우고 느낀 점을 기술해 주시기 바랍니다(띄어쓰기 포함 1,000자 이내).

XI 학사안내(장학, 공군학군단, 국제교류, 등록금, 생활관)

가. 장학안내

담당부서 : 학생과 043-841-5021~2

1. 신입생

장학금 종류 및 지급대상		지급액	비고
수석 입학 장학금 (정시)	• 전체 수석입학자	• 전학년 등록금 전액면제 + 기숙사비 전액 보조 + 학비보조(연240만원) + 해외 대학원 진학시 유학비 보조 (20,000\$)	
	• 각 단과대학 수석입학자	• 전학년 등록금 전액면제 + 학비보조(연120만원) + 해외 유학시 우선선발	
	• 각 단과대학 차석입학자	• 2년간 등록금 전액면제(1학년~2학년)	
입학 성적 우수 장학금	• 모집단위별 우수 입학자	• 입학 당해학기 등록금 차등지급 A유형 : 등록금 전액 B유형 : 수업 I 전액 + 수업 II 75% C유형 : 수업 I 전액 + 수업 II 50% D유형 : 수업 I 전액 + 수업 II 25% 일정금액 : 수업료 I, II 일정금액	
	• 수능평균 1.5등급 이상	• 전 학년 등록금, 기숙사비 면제 (재학 중 직전학기 평균평점 3.5이상을 유지해야 함)	의왕 캠퍼스
외국인 성적 우수 장학금	• 한국어능력시험우수 입학자	• 입학 당해학기 등록금 차등지급 A유형(6급 소지자) : 등록금 전액 및 재학 중 수업 I 전액 B유형(5급 소지자) : 수업 I 전액 + 수업 II 75% C유형(4급 소지자) : 수업 I 전액 + 수업 II 50% E유형(3급 소지자) : 수업 I 전액	
	• 외국인학교졸업성적우수 입학자	• 입학 당해학기 등록금 차등지급 A유형(상위5%이상) : 등록금 전액 C유형(상위10%이상) : 수업 I 전액 + 수업 II 50% E유형(상위15%이상) : 수업 I 전액	

■ 수석입학 장학금 대상자는 재학 중 직전학기 18학점(건축학과는 17학점, 졸업직전학기는 15학점이상 취득하고 평균평점 3.8이상을 유지해야 함.



2. 재학생

장학금 종류		장학생 기준	성적 기준	지급금액
국가 유공자 및 새터민 장학금	본인	• 국가유공자등 예우 및 지원에 관한 법률에서 정한 교육지원 대상자	직전학기 성적에 관계없음	등록금 전액
	자녀	• 북한이탈주민의 보호 및 정착지원에 관한 법률에서 정한 교육지원 대상자	직전학기 평점평균 1.8이상	등록금 전액
미래 장학금	기초 생활 수급 권자	• 국민기초생활수급자로 매학기 수급자 증명서를 제출한 학생	직전 학기 취득학점이 18학점(건축학과는 17학점, 졸업직전학기에는 15학점) 이상 평균 평점 2.0이상인 학생 (기초생활수급자 및 차상위계층 해당자는 국가장학금을 우선 신청하여야 하며 국가장학금 수혜자는 선발대상에서 제외함)	등록금 전액
	차상위 계층	• 복지(급여)대상자 • 한부모 가족보호 대상자 • 차상위 본인부담 경감대상자 • 차상위 자활 근로자 확인 대상자 • 기타 동사무소(차상위 수급자) 등 자격 확인자		등록금 전액
희망 장학금	본인	• 장애인으로 등록되어 있는 학생	• 장애 1~2급인 학생 중 직전학기 평균평점 2.3 이상인 학생 • 장애 3~4급인 학생 중 직전학기 평균평점 2.5 이상인 학생 단, 시각장애 3급인 학생은 직전학기 평점 평균 2.3 이상을 적용 • 장애 5~6급인 학생 중 직전학기 평균평점 2.8 이상인 학생	등록금 전액 또는 일부 면제 • 1~2급 : 등록금 전액 • 3~4급 : 수업 II 전액 • 5~6급 : 수업 I 전액
공로 장학금		• 학생회 운영 업무에 공로가 현저한 학생 • 기타 학교 발전에 공로가 있는 학생	직전학기 15학점(건축학과는 14학점, 졸업직전학기에는 12학점) 이상 취득하고 평균평점 2.5 이상인 학생	생활비 지원
교내근로 장학금	연구 보조	• 경제적 사정으로 학업을 계속하기 곤란한 학생으로서 자진근로 및 업무보조를 지원하여 학비를 조달하고자 하는 학생	성적 제한 없음	최저임금 시간급 * 55시간 이내
	행정 인턴			최저임금 시간급 * 92시간 이내
성적우수 장학금		• 직전학기 학업성적이 우수한 재학생으로서 품행이 방정하고 타의 모범이 되는 학생으로 단과대학장이 추천함 ※ 복학, 재입학한 학생은 1개 학기 이상 경과 되어야 함	• 직전학기의 취득학점이 18학점 이상이며(건축학과는 17학점, 졸업 직전학기에는 15학점) 평균평점 2.8 이상인 학생 중 F학점 과목이 없는 학생 • Pass 과목 이수자의 장학생 선발은 위의 기준을 준수하며 Pass과목 학점을 제외한 전공 및 교양과목 취득학점을 16학점(졸업직전 13학점) 이상인 자로 하고 미수료된 PASS과목은 F학점으로 간주함	등록금 전액 또는 일부 면제 • A유형 : 등록금 전액 • B유형 : 수업 I 전액 + 수업 II 75% 또는 수업 II 75% • C유형 : 수업 I 전액 + 수업 II 50% 또는 수업 II 50% • D유형 : 수업 I 전액 + 수업 II 25% 또는 수업 II 25% • 일정금액 : 수업 I, II 일정금액
체육특기자 장학금		• 국내 전국 규모대회 입상자 • 국제대회 입상자 • 신입생은 입학년도에 한해 대회 성적 없이 적용하며, 재학생은 학기별 입상자에 한함	• 직전학기 취득학점이 12학점 이상이며 평균평점 1.8이상인 학생 • 국제대회 입상자는 성적에 상관없이 지급함	등록금 전액
군 위탁 장학금	본인	• 학군 교류에 의거 공군 위탁생인 학생		수업료 I 전액
기관협약 장학금	본인	• 기관 협약에 의거 총주의료원에 재직 중인 학생		수업료 I 전액
유티로스타 장학금		• 3C인재 인증 활동 및 비교과 프로그램 참여 실적에 대해 UTRO시스템 마일리지를 일정점수 이상 부여받은 학생	성적제한 없음	생활비 지원

3. 외부장학금

1) 한국공항공사 장학금	2) (재)본솔김중환장학재단 장학금	3) (재)경원문화재단 장학금
4) 충주 서울더블유치과병원 장학금	5) (재)한국교통대학교발전기금 장학금	6) 한국교통대학교 총동문회 장학금
7) KRA농어촌희망재단 장학금	8) 충주성모안과 장학금	9) 도화엔지니어링 장학금
10) (재)충주시장학회 장학금	11) 의용소방대자녀 장학금	12) 서현기술단 장학금
13) 대한건설협회 장학금	14) 한국전력공사 장학금	15) 대한산업안전협회 장학금
16) 삼익문화재단 장학금	17) 한국보건복지재단 장학금	18) 충북인재양성재단 장학금
19) 공군 조종장학생 장학금	20) 해군 장학생 장학금	21) (주)태인 장학금
22) GKS 장학금	23) 청주성모병원 장학금	24) 충북대학교병원간호사 동문회 장학금
25) (사)한국철도건축기술협회 장학금	26) 충청북도간호사회 장학금	27) KT&G 장학금
28) 연우테크 장학금	29) OCU컨소시엄 장학금	30) 금샘문화재단 장학금

※ 교외 장학금은 출연자가 제의하는 방법에 따라 지급하며, 제의 조건이 없을 경우에는 우리대학 장학규정을 준용함.



나. 공군학군단

담당부서 : 공군학군단 043-849-1634

구분		내용				
ROTC 제도		<ul style="list-style-type: none"> 국가방위의 주역인 초급장교 양성을 목표로 재학생 중 우수한 인재를 선발하여 3, 4학년 대학생활 동안 소정의 군사교육을 통하여 장교로 임관시키는 제도 				
교육목표		<ul style="list-style-type: none"> 군 기본자세 확립 강인한 체력단련 및 전술전기 연마 투철한 군인정신 함양 지휘관리능력 함양 				
복무기간		구분		복무기간		
		조종분야		임관 후 13년		
		일반분야		임관 후 3년		
교육훈련		구분	과정	교육시기	교육시간	
		2학년 (입단예정자)	기초군사훈련 (공군교육사령부)	1월	입영훈련 2주	
		3, 4학년	교내교육(학군단)	3~12월 (입영기간제외)	주당 6H(년30주)	
			하계입영훈련 (공군교육사령부)	여름방학기간	입영훈련 4주	
모집인원		구분	모집분야			
		모집인원	일반분야 25명		조종분야 25명	
		내용	50명 (1개 학년)	<ul style="list-style-type: none"> 1학년 10명, 2학년 15명(남,여) (항공운항학과 남학생 제외) ※ 5학년제 학과인 경우는 2,3학년 재학생(건축학전공) 		<ul style="list-style-type: none"> 항공운항학과 2학년 재학생 ※ 조종장학생만 가능
지원자격		구분	지원자격			
		연령	<ul style="list-style-type: none"> 임관일 기준 만 20세 이상 ~ 27세 미만(임관일 기준 : 3.1) ※ 군복무자 : 복무기간에 따라 상한연령 연장 (제대군인지원에 관한 법률 제16조) 			
			복무기간		지원상한연령	
			1년 미만		만 28세까지	
			1년 이상 ~ 2년 미만		만 29세까지	
2년 이상		만 30세까지				
대상		<ul style="list-style-type: none"> 재학 중 매학기 백분율 평균성적 70/100이상인 사람 군장학생으로 선발되어 선발 취소사유에 의해 취소된 경력이 없는 사람 군인사법 10조 제2항에 규정된 장교 임용 결격사유에 해당되지 않는 사람 대학 학칙에 따라 징계사실이 없는 사람 조종자원 : 국영수 평균 3등급 이내인 사람 (단, 수능성적이 없을 시 고교내신 평균 3등급 이내) 				
신체검사 및 체력측정		구분	신체검사	1,500m달리기(남) 1,200m달리기(여)	팔굽혀펴기	윗몸일으키기
		조종분야		7분 44초 이내	15회 이상 (30초)	17회 이상 (30초)
		일반 분야	남	신체등급 3등급이상 ※정신과는 2등급이상	7분 44초 이내	-
여	8분 15초 이내		-		-	

다. 국제교류 안내

담당부서 : 국제교류팀 043-841-5813~4

구분	내용
국제화 교육프로그램	<ul style="list-style-type: none"> • 교환학생 선발파견 국제교류협정이 체결된 외국대학에서 일정기간(1학기 또는 2학기) 수학하고, 파견기간 중 취득한 학점을 본교 학점으로 인정받는 프로그램(일부 파견대학 등록금 면제) ※ 현재 파견 국가 : 일본, 중국, 러시아 ▶ 교환학생 : 국제교류협정체결에 의하여 상호교환 인원 범위 내에서 우리대학에 등록금을 납부하고, 국제교류 협정대학에서 수학한 후 귀국하여 해당 학점을 인정 받는 프로그램
지원자격	<ul style="list-style-type: none"> • 지원자격 <ul style="list-style-type: none"> - 선발기간 중 재학 중인 학생 - 직전학기 평점평균 3.0이상인 학생 - 파견 국가(대학)에서 요구하는 언어능력이 있는 학생 - 국외여행에 결격 사유가 없는 학생 • 지원자 유의사항 <ul style="list-style-type: none"> - 외국대학마다 선발기준이 조금씩 다를 수 있으므로 매년 발표되는 선발 요강을 참고 - 일본대학 지원자의 경우 일본어능력시험(JLPT) 3급 이상인 자 지원 가능 (예외 : 오이타대학의 경우 1급 이상 소지자에 한함) - 큐슈공업대학은 이공계열 학생만 지원가능 - 교환학생은 유학 중에도 매학기별 등록금을 납부 - 파견대학에서 취득한 학점을 본교 학점으로 인정받을 수 있으나 학과별로 인정 범위는 다를 수 있음 • 선발 및 파견절차 <ul style="list-style-type: none"> - 시기 : 매년 10~11월에 유학대상자 정기선발이 있으며, 선발되면 다음해에 파견. 다만, 파견국의 학기제 운영에 따라 파견날짜는 다를 수 있음 - 선발절차 <ul style="list-style-type: none"> ○ 교환학생 모집 공고(파견대학 및 인원은 매해 변동 가능) ○ 국제교류팀으로 신청 ○ 선발 : 성적, 어학능력, 태도 및 자질 등을 기준으로 선발하며, 필요시 원어면접 및 어학능력 시험실시 ○ 파견대학 지원 서류작성 및 발송 ⇒ 입학허가 요청 ○ 파견대학으로부터 입학 허가서를 받은 후 비자 수속
학생교환방문프로그램	<ul style="list-style-type: none"> • 개요 방학기간을 활용하여 1주일 이내의 기간 동안 우리대학과 일본큐슈공업대학을 상호 방문하여 양교 대학생간의 교류를 통한 우의를 증진하는 학생교환방문 프로그램 • 프로그램운영방법 <ul style="list-style-type: none"> - 교류대학 : 일본 큐슈공업대학 - 운영기간 <ul style="list-style-type: none"> ○ 하계방학 : 일본 큐슈공업대학에서 우리대학 방문 ○ 동계방학 : 우리대학에서 일본 큐슈공업대학 방문 - 하계방학 중 일본 학생방문단 환영 행사 참가학생이 동계방학 중 일본큐슈공업대학에 방문 - 대상자 모집 : 매년 5월 초 ※구체적인 일정은 별도 공지 예정이며, 각 대학 사정에 따라 미 실시 될 수 있음
멘토브릿지프로그램	<ul style="list-style-type: none"> • 개요 외국인 유학생과 한국인 재학생을 대상으로 멘티-멘토를 모집, 조를 이루어 활동하며 유학생들의 대학 생활 적응을 돕고 재학생들의 책임감 및 글로벌 마인드를 제공하는 프로그램 • 지원자격 <ul style="list-style-type: none"> - 멘티 : 외국인 유학생 중 희망자 - 멘토 : 우리대학 재학생 <ul style="list-style-type: none"> ○ 같은 캠퍼스 소속 학생을 멘토-멘티로 연결 ○ 1학기에는 1학년 학생을 선발하지 않음 • 주요활동내용 <ul style="list-style-type: none"> - 학습활동 : 수강신청 및 과제 수행 도움, 시험정보 제공 등 - 대학활동 : 학과 모임 및 행사 참여, 국제교류팀, 도서관 이용 안내 등 - 문화활동 : 문화유적 체험, 문화예술 공연 및 영화 관람 도움 등

구분	내용
어학교육프로그램 (외국어 특강)	<ul style="list-style-type: none"> • 학생들에게 언어능력 신장의 기회를 제공하고 기업체에서 요구하는 어학능력을 배양하기 위한 단계별 맞춤형 교육으로 영문법, 토익, 영어회화 등 어학강좌를 개설하여 운영 • 개설강좌안내 <ul style="list-style-type: none"> - 강좌 : 기초영문법, 토익입문반, 토익중급반, 토익실전문반, 토익종합반, TOEIC Speaking, 정기토익대비반, TOEFL 등 - 강사 : 토익 및 토플 전문강사로 구성 - 수강인원 : 회화반(강좌당) - 15명 내외 / 토익(강좌당) - 25명 이상 • 중점운영사항 <ul style="list-style-type: none"> - 수강자 전원 특강 개시 전·후 Level Test(모의토익)를 실시하여 성적향상, 성적우수, 출석을 우수학생을 선정하여 시상하는 등 인센티브 부여 ※단, 평균점수 이하의 경우 제외 - 특강을 수강한 학생에게는 국제교류팀에서 추진하는 프로그램에 참여시가지점 부여

■ 교환학생 파견 국가, 대학 및 인원 현황

파견국	파견대학	유학시기	선발인원(연간)	선발기준
일 본	큐슈공업대학	매년 4월 / 10월	5명 이내	<ul style="list-style-type: none"> • 재학생 • 직전학기성적 3.0 이상 • 해당 공인외국어성적 제출 (※해당자에 한함)
	오이타대학	매년 4월 / 10월	3명 이내	
중 국	베이징공업대학	매년 3월	3명 이내	
	연벤과기대학	매년 3월	2명 이내	
	쉬쑤우공정학원	매년 3월	17명 이내	
	링난사범학원	매년 3월	3명 이내	
	르짜오직업기술학원	매년 3월	5명 이내	
	쉬쑤우공업직업기술학원	매년 3월	6명 이내	
	지양쑤건축직업기술학원	매년 3월	6명 이내	
	지린대학쑤하이캠퍼스	매년 3월	3명 이내	
	스시아짱철도대학	매년 3월	3명 이내	
난짱철도직업기술학원	매년 3월	3명 이내		
무단장사범대학교	매년 3월	2명 이내		
러시아	크라스노야르스크사범대학교	매년 9월 / 2월	2명 이내	
몰도바	자유국제대학교	매년 3월	2명 이내	

- ※ 국제교류협정대학에서 이수한 학점을 본교 학칙에 의거 졸업학점으로 인정함.
- ※ 교환학생에게 장학금 일부 지원함.
- ※ 상기에 표기되지 않은 국제교류협정대학(국제교류본부 홈페이지 참조)과는 사전에 상호 협의 및 동의에 따라 교환학생 상호 교류함.
- ※ 선발인원은 국제교류협정 대학의 사정에 따라 변동될 수 있음.

라. 등록금 안내

담당부서 : 재무과 043-841-5792~3

■ 2018학년도 기준

단과대학	학부(과)	수업료 I	수업료 II	합계
융합기술대학	기계자동차항공공학부	150,000	1,975,000	2,125,000
	전자전기공학부 전자공학과	150,000	1,925,000	2,075,000
	전자전기공학부 전기공학전공	150,000	1,910,000	2,060,000
공과대학	건설환경도시교통공학부	150,000	1,960,000	2,110,000
	화공신소재고분자공학부	150,000	1,925,000	2,075,000
	산업경영안전공학부	150,000	1,940,000	2,090,000
	건축학부	150,000	2,010,000	2,160,000
	디자인학부	150,000	2,130,000	2,280,000
	컴퓨터정보기술공학부	150,000	1,915,000	2,065,000
인문사회대학	글로벌어문학부	150,000	1,645,000	1,795,000
	행정학부	150,000	1,650,000	1,800,000
	경영·통상·복지학부	150,000	1,770,000	1,920,000
	음악학과	150,000	2,305,000	2,455,000
	스포츠학부	150,000	1,830,000	1,980,000
	항공서비스학과	150,000	1,635,000	1,785,000
	항공운항학과	150,000	2,180,000	2,330,000
	유아교육학과	150,000	1,815,000	1,965,000
보건생명대학	간호학과	150,000	1,785,000	1,935,000
	식품생명학부	150,000	2,040,000	2,190,000
	물리치료학과	150,000	1,910,000	2,060,000
	응급구조학과	150,000	1,910,000	2,060,000
	유아특수교육학과	150,000	1,925,000	2,075,000
철도대학	철도경영·물류·컴퓨터학부	150,000	1,755,000	1,905,000
	철도공학부	150,000	2,135,000	2,285,000
자유전공학부	자유전공학부	150,000	1,525,000	1,675,000

마. 생활관(기숙사) 안내

담당부서 : 충주캠퍼스 043-841-5902~3
 증평캠퍼스 043-820-5152
 의왕캠퍼스 031-460-0525

1. 생활관 규모 및 관생 수용 인원

위치	생활관	성별	수용인원(명)	비고
총 주 캠퍼스	국원생활관	남	343	1991년 개관(2015년 리모델링 후 재개관) 2인 1실 복도형
	여성생활관	남	246	2005년 개관, 2인 1실 아파트형
	중원생활관	여	290	2011년 개관, 2인 1실 오피스텔형
	대원생활관 (BTL)	남	240	2015년 개관, 2인 1실 오피스텔형
여		213		
증 평 캠퍼스	청아생활관	남	122	2000년 개관, 2인 1실 복도형
		여	210	
	초아생활관 (BTL)	남	30	2016년 개관, 2인 1실 오피스텔형
		여	216	
의 왕 캠퍼스	백인생활관	남	216	1998년 개관, 2인 1실 복도형
		여	72	남, 여(4층) 같은건물 수용
계			2,198	

2. 생활관 사용료(2018학년도 기준)

위치	생활관	성별	관리비	식비	합계	비고
총 주 캠퍼스	국원생활관	남	385,000원	389,400원	774,400원	2018년 기준 (식대:주8식 기준)
	여성생활관	남	474,000원	389,400원	863,400원	
	중원생활관	여	698,000원	389,400원	1,087,400원	
	대원생활관 (BTL)	남	675,500원	389,400원	1,064,900원	
여		675,500원	389,400원	1,064,900원		
증 평 캠퍼스	청아생활관	남 / 여	530,000원	489,300원	983,000원	2018년 기준 (식대:주10식 기준)
	초아생활관	남 / 여	910,000원	489,300원	1,363,000원	
의 왕 캠퍼스	백인생활관	남	388,350원	자유식	388,350원	
		여	388,350원		388,350원	

※ 위 금액은 1학기 비용이며, 사정에 따라 변동 될 수 있음

충주 : 대원생활관은 공과금 160,000원 별도징수(1학기 기준)

충주 : 식비는 월~목(점심, 저녁) 주8식 의무식 비용(그 외 식사는 선택식)

증평 : 식비는 월~금(아침, 점심, 저녁) 주 15식 의무식 비용

3. 입사자격

■ 우리대학교 신입생으로 통학이 곤란한 자

- 가. 충주생활관, 증평생활관, 의왕생활관 : 우리대학 신입생으로 통학이 곤란한 자
- 나. 품행이 방정하고 학업성적이 우수한자

■ 우선선발

- 가. 국가유공자녀, 기초생활수급자, 장애우(중증) 우대(신청기간 내 관련서류 별도제출)

■ 선발방법

- 가. 충주생활관, 증평생활관 : 학과(부) 인원 배정 후 성적순 선발(거리 상관없음)
- 나. 의왕 : 학년별 배정인원에 따른 성적 및 거리순 선발

■ 입사자격 제한

- 가. 전염성 질환의 환자
- 나. 기타 생활관 규정에 의하여 입사자격 제한을 받는 자

■ 기타 문의사항은 아래의 연락처로 문의 바람

- 가. 충주캠퍼스 생활관 행정실 : 043) 841-5902, 5903
- 나. 증평캠퍼스 생활관 행정실 : 043) 820-5151, 5152
- 다. 의왕캠퍼스 생활관 행정실 : 031) 460-0525

■ 생활관 홈페이지 : <http://www.ut.ac.kr/dorm.do>



한국교통대학교 CAMPUS MAP

공학·인문사회 중심 **충주캠퍼스**

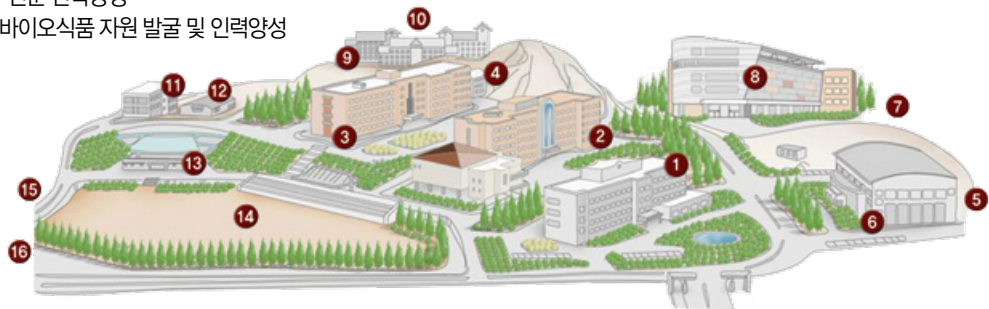
- 에너지 및 부품소재분야 융합기술의 실무형 인재양성
- 차세대 IT기술분야 시스템 전문인력양성
- 토목 및 건설, 환경 분야의 전문기술 인력양성
- 인문사회분야의 글로벌 리더양성

E1 정문	E11 창업생산동	W9 공동실험관
E2 국원센터	E12 건축관	W10 중원생활관
E3 국원생활관	E13 건설환경관	W11 예성생활관
E4 시스템관/국원문화관	E14 인문사회관	W15 동아리관
E5 테크노관	E15 학군단	W16 IT관
E6 학생회관	W1 테니스장	W17 인터넷 창업보육센터
E7 경영항공관	W2 체육관	W18 중앙정보관
E8 대학본부	W3 국원노천극장	W19 대운동장
E9 항공기계실습관	W4 대학원	W20 중앙도서관
E10 역학시험동	W5 종합강의관	W22 환경관
	W7 화학생명관	



보건·의료·생명·국제화 중심 **증평캠퍼스**

- 보건·의료·생명 분야 전문 인력양성
- BT, Well-Being 분야 바이오식품 자원 발굴 및 인력양성
- 국제화선도인력양성



1 청아관	2 보건관	3 생명관	4 학교기업	5 테니스장	6 체육관
7 골프장	8 국제관	9 청아생활관	10 BTL 생활관	11 창업보육센터	12 김치공장
13 야외음악당	14 대운동장	15 풋살장	16 정문		



철도·교통 중심 **의왕캠퍼스**

- 녹색철도 및 물류산업 분야
- 국내외 교통·철도분야 종사자의 재교육, 신기술보급교육을 위한 시스템구축 및 전문교육기관 역할담당

U1 본관	U2 전산관	U3 백주년기념관	U4 백인생활관
U5 학생회관	U6 교통대학원	U8 철도공학관	U9 정문
U10 대운동장			



국립 **한국교통대학교**
KOREA NATIONAL UNIVERSITY OF TRANSPORTATION

충청북도 충주시 대학로 50 한국교통대학교 글로벌입학본부
입학관리과 TEL : 043-841-5015~6 FAX : 043-841-5017
입학사정관실 TEL : 043-841-5717~8 FAX : 043-841-5719